

Beste kvartal noensinne

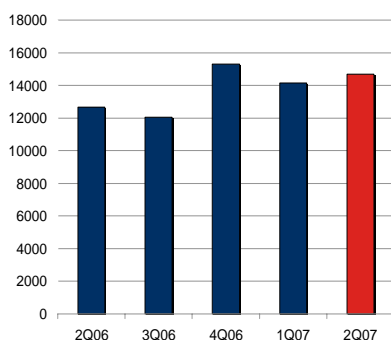


Stigerør for borerigger tilvirket, trykktestet og montert ved Aker Kværners høyteknologiske produksjonsanlegg i Malaysia

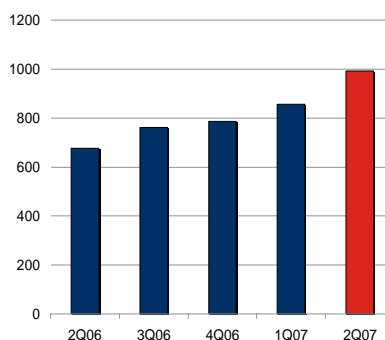
Hovedpunkter 2. kvartal

- Fortsatt resultatvekst:
 - Resultat per aksje økte med 49%
 - EBITDA økte med 47%
- Rekordhøyt overskudd og ordreservert i Subsea, P&T og P&C
- Strategisk boreutstyrsinvestering i Wirth GmbH
- Fortsatt sterkt marked
- Målet om EBITDA-margin på 6,5% - 7% ved årsslutt allerede nådd i Q2 2007

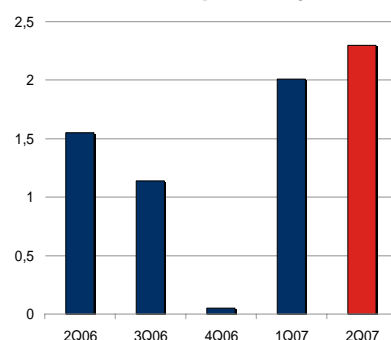
Driftsinntekter



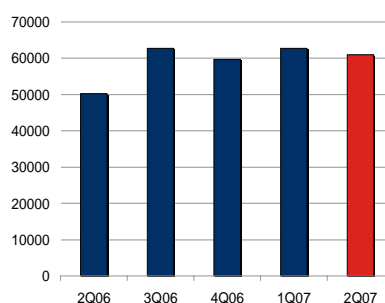
EBITDA



Resultat per aksje



Ordreservert



Beste kvartal noensinne

Konserntall

Driftsinntektene i andre kvartal 2007 utgjorde 14 697 millioner kroner, en økning på 16 prosent sammenlignet med 12 682 millioner kroner i samme periode i fjor. Dette reflekterer gode markeder og høy aktivitet i alle forretningsområder.

EBITDA for andre kvartal ble 993 millioner kroner, en økning på 47 prosent fra 676 millioner kroner i andre kvartal 2006. EBITDA-marginen var 6,8 prosent mot 5,3 prosent i andre kvartal i fjor. EBITDA for seks-månedersperioden utgjorde 1 849 millioner kroner, en økning på 40 prosent fra 1 325 millioner kroner i samme periode i fjor. Marginen økte i samme periode fra 5,7 prosent til 6,4 prosent.

Netto finanskostnader for andre kvartal ble 26 millioner kroner, en nedgang fra 62 millioner kroner fra samme periode i fjor. Den betydelige bedringen skyldes en fordelaktig finansiell posisjon etter refinansieringen av selskapet i desember 2006.

Variasjoner i den virkelige verdien av kurssikrings-transaksjoner som ikke kvalifiserer for sikringsbøker, medførte en regnskapsmessig gevinst under finansielle poster på 54 millioner kroner i andre kvartal. Rapportert EBITDA ble påvirket negativt med 24 millioner kroner i samme periode.

Resultat etter finansielle poster for andre kvartal var 933 millioner kroner, en vesentlig forbedring på 51 prosent sammenlignet med resultatet for andre kvartal 2006 på 616 millioner kroner. Skattekostnaden for andre kvartal var 286 millioner kroner, som er 31 prosent av resultat før skatt. Nettoresultatet for andre kvartal var 647 millioner kroner, som gir et netto resultat per aksje på 2,30 kroner.

Kontantstrømmen fra driften var negativ med 492 millioner kroner i andre kvartal, noe som reflekterer en økning på 1 303 millioner kroner i netto operasjonelle eiendeler, fra 317 millioner kroner ved slutten av første kvartal, til 1 620 millioner kroner ved utgangen av andre kvartal.

Kontanter og kontantekvivalenter ble ved utgangen av andre kvartal redusert til 2,4 milliarder kroner, en reduksjon på 1 milliard i løpet av kvartalet. Utrukne kommiterte kredittfasiliteter utgjorde 5 milliarder kroner og representerer en total likviditetsbuffer på 7,4 milliarder kroner.

Rentebærende gjeld var 4,1 milliarder kroner ved utgangen av andre kvartal 2007, en økning på 2 milliarder i løpet av kvartalet. Netto rentebærende poster var negative med 1,1 milliarder kroner. Aker Kværners gjeldsgrad, definert som

brutto rentebærende gjeld i forhold til EBITDA er forventet å være lavere enn to gjennom konjunktursykelen.

Ordreinngangen i andre kvartal var 13,3 milliarder kroner. Ved utgangen av juni var ordreserven 60,9 milliarder kroner, tilsvarende en økning på 21 prosent ved utgangen av andre kvartal 2006 og en økning på 2 prosent ved utgangen av 2006. Veksten består av både nye kontrakter og sterk vekst i eksisterende kontrakter.

Egenkapitalandelen ved slutten av andre kvartal var på 24,3 prosent. Dette er en økning fra 19,9 prosent ved slutten av første kvartal 2007. Utbytte på 2 201 millioner kroner ble utbetalt i april.

For å styrke konkurranseevnen har Aker Kværner igangsatt flere forbedringsprogram. Ambisjonen er å forbedre kostnadsposisjonen med mer enn 1 milliard kroner i løpet av de neste to til tre årene.

Strategiske eierforhold i Aker Kværner

I juni inngikk Aker ASA, Wallenberg-relaterte selskaper og den norske staten en avtale som gir langsiktige strategiske eierforhold i Aker Kværner. I avtalen overfører Aker sin eierandel på 40,1 prosent til det nyopprettede selskapet Aker Holding. Aker er majoritetseier med 60 prosent i Aker Holding. Den norske staten eier 30 prosent, mens de svenske selskapene SAAB og Investor eier henholdsvis 7,5 prosent og 2,5 prosent. Partene er enige om at Aker Kværner fortsatt skal utvikles som en internasjonal, konkurransedyktig hovedleverandør av teknologi, produkter, systemer og tjenester, med grunnleggende virksomhet rettet mot energi-, olje- og gasssektoren. Aker Holdings eiere vil fortsette det nære samarbeidet mellom Aker Kværner og andre Aker selskaper.

Aker Kværner kjøper nøkkelt teknologi innenfor boreutstyr

Aker Kværner har signert en avtale for kjøp av 50 prosent av aksjene i det tyske selskapet Wirth GmbH, med en opsjon for kjøp av de resterende aksjene i løpet av de neste årene. Wirth GmbH har vært en av Aker Kværners nøkkelleverandører i mer enn 20 år. Wirths olje- og gassvirksomhet passer godt inn i Aker Kværners boreutstyrsenhet. Kjøpet av Wirth GmbH bekrefter Aker Kværner MHs globale posisjon som nummer to innenfor boreutstyssegmentet. Wirth har 480 ansatte. Selskapets driftsinntekter var i 2006 140 millioner euro og ordreserven er sterk.

Nøkkeltall

Beløp i millioner kroner	2Q07	2Q06	3Q06	4Q06	1Q07	1H07	1H06	2006
Driftsinntekter	14 697	12 682	12 059	15 304	14 147	28 844	23 229	50 592
EBITDA	993	676	761	786	856	1 849	1 325	2 872 ²
EBITDA-margin %	6,8	5,3	6,3	5,1	6,1	6,4	5,7	5,7
EBIT	905	591	686	686	772	1 677	1 161	2 533
Periodens resultat	647	432	370	25	550	1 197	899	1 294
Resultat per aksje ¹ (kroner)	2,30	1,54	1,25	0,05	2,01	4,31	3,22	4,53
Ordreinngang	13 316	12 960	23 636	12 799	17 304	30 620	25 836	62 271
Ordreservert	60 932	50 251	62 687	59 695	62 758	60 932	50 251	59 695
Netto kortsiktige operasjonelle eiendeler	1 620	-1 301	-1 550	-2 172	317	1 620	-1 301	-2 172
Nettogjeld	-1 086	1 611	1 928	4 140	1 936	-1 086	1 611	4 140

¹ Basisresultat og utvannet resultat per aksje gjenværende virksomhet

² Inkluderer salgsgjennvinn på 87 millioner kroner

Alle tall gjenspeiler ny operasjonell modell

Aker Kværner aksjen

Aker Kværner har i løpet av andre kvartal offentliggjort tilbakekjøp av 1 222 000 aksjer mot et vederlag på 174 millioner kroner. Aker Kværner eier nå 2 490 830 av selskapets 274 000 000 utestående aksjer, tilsvarende 0,906 prosent (prosessen med å slette 1 146 170 egne aksjer er under formalisering).

Aksjekursen økte fra 137 kroner ved utgangen av første kvartal til 150 kroner ved utgangen av andre kvartal. Økningen på 9,5 prosent representerer en verdiskaping på 3,6 milliarder kroner for Aker Kværners aksjonærer.



AKER KVÆRNERKONSERNET I TALL ¹⁾
RESULTATREGNSKAP

Konsernsammendrag:

Beløp i millioner kroner	Note	2. kv		1.1-30.6		1.1-31.12
		2007	2006	2007	2006	2006
Driftsinntekter		14 697	12 682	28 844	23 229	50 592
Driftskostnader		-13 704	-12 006	-26 995	-21 904	-47 720
EBITDA		993	676	1 849	1 325	2 872
Avskrivninger		-88	-85	-172	-164	-339
Driftsresultat		905	591	1 677	1 161	2 533
Finansinntekter		33	39	59	67	174
Finanskostnader		-59	-101	-99	-215	-1 061
Andel resultat fra tilknyttede selskaper		-	-	-	2	-18
Gevinst (+) / tap (-) ved valutaterminer		54	87	94	238	241
Resultat før skatt		933	616	1 731	1 253	1 869
Skattekostnad		-286	-184	-534	-354	-575
Ordinært nettoresultat		647	432	1 197	899	1 294
Ikke-videreført virksomhet						
Resultat fra ikke-videreført virksomhet (netto etter skatt)	3	-	34	-	68	2 495
Periodens resultat		647	466	1 197	967	3 789
Henføres til:						
Minoritetsinteresser		20	8	21	14	51
Eiere i morforetaket		627	458	1 176	953	3 738
Basisresultat og utvannet resultat per aksje gjenværende virksomhet (kroner)						
	2	2,30	1,54	4,31	3,22	4,53
Basisresultat og utvannet resultat per aksje (kroner)	2	2,30	1,66	4,31	3,46	13,59

BALANSE

Beløp i millioner kroner	Note	30.6		31.12
		2007	2006	2006
Utsatt skattefordel		212	615	552
Immaterielle eiendeler		4 983	4 373	5 054
Eiendom, anlegg og utstyr		2 127	1 450	1 761
Andre langsiktige operasjonelle eiendeler		13	1	10
Investering i tilknyttede og andre selskaper		168	113	138
Rentebærende langsiktige fordringer		60	132	54
Betalbar skatt til gode		105	67	86
Kortsiktige operasjonelle eiendeler		16 522	12 270	15 118
Rentebærende kortsiktige fordringer		585	498	546
Plassering for nedbetaling av anneprioritets obligasjonslån		-	-	2 411
Kontanter og kontantekvivalenter		2 385	6 225	5 666
Operasjonelle eiendeler for ikke-videreført virksomhet	3	-	2 446	-
Sum eiendeler		27 160	28 190	31 396
Egenkapital	2	6 443	5 297	7 983
Minoritetsinteresser		144	132	131
Utsatt skatt		44	19	60
Andre langsiktige forpliktelser		1 267	1 270	1 247
Langsiktig rentebærende gjeld		3 110	5 243	2 126
Anneprioritets obligasjonslån		-	-	2 329
Betalbar skatt		220	110	230
Avsatt til utbytte		24	-	-
Kortsiktig operasjonell gjeld		14 902	13 570	17 290
Kortsiktig rentebærende gjeld		1 006	1	-
Operasjonell gjeld for ikke-videreført virksomhet	3	-	2 548	-
Sum gjeld og egenkapital		27 160	28 190	31 396

¹⁾ I regnskapet er Pulping og Power presentert som ikke-videreført virksomhet

KONTANTSTRØMOPPSTILLING

Beløp i millioner kroner	2. kv		1.1-30.6		1.1-31.12
	2007	2006	2007	2006	2006
Netto kontantstrøm fra drift	-492	-169	-2 053	278	2 636
Netto kontantstrøm fra investeringsaktiviteter	-278	-244	-572	-428	985
Netto kontantstrøm fra finansieringsaktiviteter	-298	-	-623	-275	-4 688
Omregningsdifferanser	9	-85	-33	-96	-13
Netto endring i kontanter og bankinnskudd	-1 059	-498	-3 281	-521	-1 080
Kontanter og bankinnskudd i begynnelsen av perioden	3 444	6 723	5 666	6 746	6 746
Kontanter og bankinnskudd i slutten av perioden	2 385	6 225	2 385	6 225	5 666

ENDRINGER I EGENKAPITALEN

Beløp i millioner kroner	2. kv		1.1-30.6		1.1-31.12
	2007	2006	2007	2006	2006
Egenkapital ved begynnelsen av perioden	5 993	4 424	7 983	4 262	4 262
Netto resultat	627	458	1 176	953	3 738
Utbytte	2	-	-2 182	-275	-275
Egne aksjer	2	-173	-	-499	-
Valutasikring		16	465	66	203
Omregningsdifferanse		-20	-50	-101	55
Egenkapital ved slutten av perioden	6 443	5 297	6 443	5 297	7 983

Segmenter:

OMSETNING PER SEGMENT

Beløp i millioner kroner	2. kv		1.1-30.6		1.1-31.12
	2007	2006	2007	2006	2006
Field Development	4 598	4 228	9 415	7 367	16 125
Maintenance, Modification and Operations	2 588	2 517	5 152	4 486	9 677
Subsea	2 429	1 842	4 565	3 355	6 941
Products & Technologies	2 690	1 588	5 203	2 795	7 572
Process & Construction	2 607	3 029	5 066	5 949	12 007
Annet	- 215	- 522	- 557	- 723	- 1 730
Sum konsern	14 697	12 682	28 844	23 229	50 592

EBITDA PER SEGMENT

Beløp i millioner kroner	2. kv		1.1-30.6		1.1-31.12
	2007	2006	2007	2006	2006
Field Development	246	251	466	452	903
Maintenance, Modification and Operations	140	116	272	223	452
Subsea	222	114	393	199	479
Products & Technologies	218	118	420	208	531
Process & Construction	213	108	365	208	530
Annet	- 46	- 31	- 67	35	- 23
Sum konsern	993	676	1 849	1 325	2 872

EBIT PER SEGMENT

Beløp i millioner kroner	2. kv		1.1-30.6		1.1-31.12
	2007	2006	2007	2006	2006
Field Development	231	237	437	425	849
Maintenance, Modification and Operations	138	115	268	220	446
Subsea	198	82	348	143	379
Products & Technologies	202	104	390	179	469
Process & Construction	208	100	352	194	496
Annet	- 72	- 47	- 118	-	- 106
Sum konsern	905	591	1 677	1 161	2 533

NETTO KORTSIKTIGE OPERASJONELLE EIENDELER PER SEGMENT

Beløp i millioner kroner	30.6		1.1-31.12
	2007	2006	2006
Field Development	291	-3 154	-1 972
Maintenance, Modification and Operations	474	141	124
Subsea	1 066	1 090	793
Products & Technologies	150	335	- 364
Process & Construction	- 663	113	- 684
Annet	302	174	- 69
Sum konsern	1 620	-1 301	-2 172

NETTO OPERASJONELLE EIENDELER PER SEGMENT

Beløp i millioner kroner	30.6		1.1-31.12
	2007	2006	2006
Field Development	1 504	-1 969	- 734
Maintenance, Modification and Operations	1 790	1 260	1 247
Subsea	2 517	1 530	2 133
Products & Technologies	1 105	1 160	523
Process & Construction	421	1 077	457
Annet	139	194	- 220
Sum konsern	7 476	3 252	3 406

I slutten av første kvartal 2007 reorganiserte Aker Kværner sine segmenter. Tall for tidligere år er omarbeidet.

Noter

Aker Kværner ASA ("foretaket") er hjemmehørende i Norge. Foretakets konsernregnskap omfatter foretaket og dets datterforetak (sammen referert til som "konsernet") og konsernets andel i tilknyttede foretak og felleskontrollerte foretak og eiendeler.

Erklæring om overensstemmelse med IFRS

Aker Kværners finansielle rapportering er i samsvar med internasjonale standarder for finansiell rapportering (IFRS). Delårsregnskapet er avlagt i samsvar med IAS 34 Interim Financial Reporting. Det inneholder ikke all den informasjon som kreves i et fullstendig årsregnskap og bør derfor leses i sammenheng med konsernregnskapet for 2006.

Årsrapporten for 2006 er tilgjengelig på www.akerkvaerner.com

Regnskapsprinsipper

Delårsregnskapet er avlagt etter de samme regnskapsprinsipper som dem som er beskrevet i årsrapporten for 2006.

Ytelser til ansatte

Ytellesplaner

Beregning av pensjonskostnad og -forpliktelse gjøres en gang i året av aktuar. I delårsregnskapet er pensjonskostnad og -forpliktelse basert på blant annet prognosene som gis i disse beregningene.

Skatt

Skattekostnaden i delårsregnskapet er basert på estimert skattesats for året.

Note 1 Regnskapsmessige estimater og vurderinger

Anvendelsen av regnskapsprinsipper gjør at ledelsen må ta forutsetninger, gjøre vurderinger og fastsette estimater som har betydning for rapporteringen av inntekter, kostnader, eiendeler og gjeld. Estimater og vurderinger blir oppdatert løpende og er basert på historisk erfaring og andre faktorer som rimelige forventninger om fremtidige hendelser. Effekten av endret estimat blir innregnet i den perioden estimatet blir endret hvis endringen kun påvirker denne ene perioden, eller i den perioden endringen skjer og fremtidige perioder dersom endringen påvirker flere perioder.

Ved utarbeidelse av kvartalsregnskapet er ledelsens vesentlige vurderinger basert på anvendelse av konsernets regnskapsprinsipper og kildene til usikkerhet ved estimering de samme som ved årsoppgjøret for 2006.

Note 2 Egenkapital

Ved årsskiftet 2006 var antall aksjer i Aker Kværner ASA 55 029 234 med pålydende 10 kroner per aksje. På den ordinære generalforsamlingen ble aksjonærene enige om å splitte en aksje pålydende 10 kroner til 5 aksjer med pålydende verdi 2 kroner per aksje. Det nye antallet aksjer på 275 146 170 er brukt i beregningen av resultat per aksje for alle periodene i 2006 for å få sammenlignbare tall.

Ved årsskiftet 2006, besluttet styret å utbetale 40 kroner i utbytte per aksje for 2006, totalt 2 201 millioner kroner. Aksjonærene godkjente dette på generalforsamlingen.

I første kvartal 2007, kjøpte Aker Kværner ASA totalt 2 415 000 egne aksjer for totalt 325 millioner kroner. I andre kvartal 2007, kjøpte Aker Kværner 1 222 000 aksjer for totalt 173,5 millioner kroner. Gjennomsnittlig antall aksjer på 273 644 892 er brukt i kalkuleringen av resultat per aksje i første kvartal og gjennomsnittlig antall aksjer på 272 044 489 er brukt i kalkuleringen av resultat per aksje i andre kvartal.

På generalforsamlingen ble også aksjonærene enige om å redusere aksjekapitalen i Aker Kværner ASA med 2 292 340 kroner til 548 000 000 kroner ved å slette 1 146 170 egne aksjer (under formalisering). Total utstedte aksjer er da 274 000 000 hvorav Aker Kværner eier 2 490 830 ved andre kvartals utgang (0,91 prosent av totalt utstedte aksjer).

Note 3 Ikke-videreført virksomhet - Pulping og Power

Aker Kværners Pulping og Power - virksomhet ble solgt i fjerde kvartal 2006.

For mer informasjon, vennligst kontakt:**Media:**

Torbjørn S. Andersen, Informasjonsdirektør, Aker Kvaerner ASA. Tel: +47 67 51 30 36, Mob: +47 928 85 542

Investor relations:

Lasse Torkildsen, Vice President IR, Aker Kvaerner ASA, Tel: +47 67 51 30 39

Karriere:

www.akerjobb.no

AKER KVÆRNER ASA, er gjennom datterselskaper og tilknyttede selskaper («Aker Kværner»), en ledende global leverandør av ingeniørtjenester og fabrikasjon, teknologiprodukter og totalløsninger. Virksomheten i Aker Kværner omfatter en rekke bransjer, inkludert olje- og gassproduksjon, raffinering, kjemiindustri, gruveindustri, metallforedling og kraft. Virksomhetene i konsernet benytter Aker Kværner som et felles varemerke.

Aker Kværner har en samlet årsomsetning på omlag 50 milliarder norske kroner og sysselsetter cirka 23 000 ansatte i rundt 30 land.

Aker Kvaerner inngår i Aker (www.akerasa.com), en gruppe selskaper som har fokus på energi, maritim industri og marine ressurser. Alle Aker-selskapene deler et felles verdigrunnlag og har lange tradisjoner for industriell utvikling. Aker ASA eier 40,1 prosent av aksjene i Aker Kvaerner og tar en aktiv rolle i å utvikle sine interesser.

Denne pressemeldingen kan inneholde informasjon eller uttalelser om fremtiden og er underlagt vår [disclaimer](#), vennligst se våre web-sider www.akerkvaerner.com