

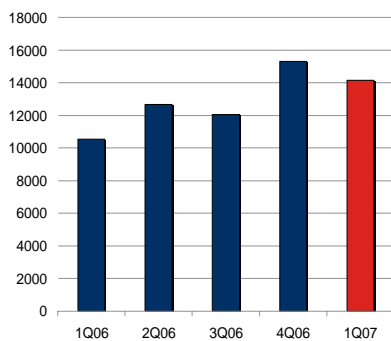


Nordlys over Melkøya (Snøhvit)

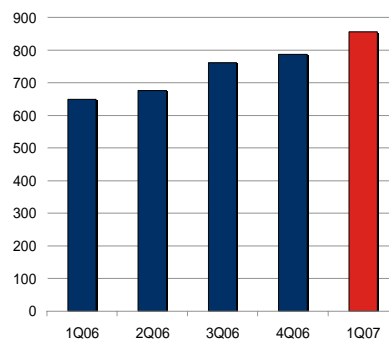
Hovedpunkter 1. kvartal

- Fortsatt resultatvekst:
 - Resultat per aksje økte med 20 %
 - EBITDA økte med 32 %
- Rekordhøy ordresreserve på 62,8 milliarder kroner
- Fortsatt sterkt marked
- Ny global operasjonell modell
- Tilbakekjøpsprogram for aksjer igangsatt

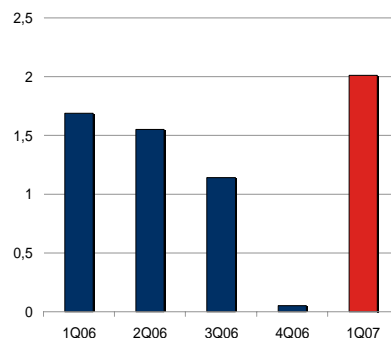
Driftsinntekter



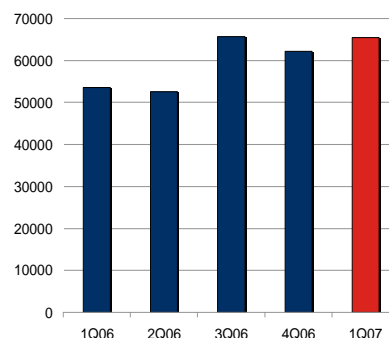
EBITDA



Resultat per aksje



Ordresreserve



Solid gjennomføring

Konserntall

Driftsinntektene i første kvartal 2007 utgjorde 14 147 millioner kroner, en økning på 34 prosent sammenlignet med 10 547 millioner kroner i samme periode i fjor. Dette reflekterer gode markeder og høy aktivitet i alle rapporterende forretningsområder.

EBITDA for første kvartal ble 856 millioner kroner sammenlignet med 649 millioner kroner i tilsvarende kvartal i 2006, en økning på 32 prosent. EBITDA-marginen var 6,1 prosent. En engangs salgsgevinst på 87 millioner kroner fra salget av Aker Kværner Power and Automation Systems påvirket EBITDA for første kvartal 2006 positivt.

Netto finanskostnader for første kvartal ble 14 millioner kroner, en nedgang fra 84 millioner kroner fra samme periode i fjor. Den betydelige bedringen skyldes en fordelaktig finansiell posisjon etter refinansieringen av selskapet og salget av Pulping & Power i desember 2006.

Variasjoner i den virkelige verdien av kurssikrings-transaksjoner medførte en regnskapsmessig gevinst under finansielle poster på 40 millioner kroner i første kvartal. Rapportert EBITDA ble negativt påvirket med 6 millioner kroner i samme periode.

Resultat etter finansielle poster for første kvartal var 798 millioner kroner, en forbedring på 25 prosent sammenlignet med resultatet for første kvartal 2006 på 637 millioner kroner.

Skattekostnaden for første kvartal var 248 millioner kroner, som er 31 prosent av resultat før skatt. Nettoresultatet for første kvartal var 550 millioner kroner, som gir et netto resultat per aksje på 2,01 kroner.

Kontantstrømmen fra driften var negativ med 1 561 millioner kroner i første kvartal, noe som reflekterer en økning på 2 489 millioner kroner i netto operasjonelle eiendeler. Negative netto operasjonelle eiendeler på 2 172 millioner kroner er reversert og balansen ved utgangen av kvartalet var 317 millioner kroner. Dette har hovedsakelig sammenheng med en reduksjon i forhåndsbetalte kontrakter.

Kontanter og kontantekvivalenter ble ved utgangen av første kvartal redusert til 3,4 milliarder kroner. Utrukne kommitterte kredittfasiliteter utgjorde 6,2 milliarder kroner og representerer en total likviditetsbuffer på 9,6 milliarder kroner. I tillegg er 2 379 millioner kroner stilt som sikkerhet for et annenprioritets obligasjonslån på 260 millioner euro.

Langsiktig rentebærende gjeld var fortsatt 2,1 milliarder kroner ved utgangen av første kvartal 2007. Netto rentebærende fordringer er på 1,9 milliarder kroner.

Ordreinngangen i første kvartal var 17,3 milliarder kroner, tilsvarende en økning på 34 prosent sammenlignet med samme periode i fjor. Ved utgangen av mars var ordreserven 62,8 milliarder kroner, tilsvarende en økning på 24 prosent mot utgangen av første kvartal 2006 og en økning på 5 prosent mot utgangen av 2006. Veksten består av både nye kontrakter og sterk vekst i eksisterende kontrakter.

Egenkapitalandelen ved slutten av første kvartal var på 19,9 prosent. Dette er en nedgang fra 25,8 prosent ved slutten av 2006 etter at utbyttet på 2 201 millioner kroner ble bokført som gjeld etter generalforsamlingens vedtak i første kvartal.

Aker Kværner har i løpet av første kvartal offentliggjort tilbakekjøp av 483 000 aksjer. I forbindelse med generalforsamlingen som ble avholdt 29. mars, ble det vedtatt å splitte aksjen 1 til 5 og å slette 1 146 170 av selskapets nye egne aksjer. Etter aksjesplitt og sletting eier Aker Kværner 1 268 830 av selskapets 274 000 000 utestående aksjer, tilsvarende 0,463 prosent. Aksjen ble handlet ekskl. utbytte og hensyntatt aksjesplitt fra 30. mars.

Aker Kværner optimaliserer driften

For ytterligere å styrke sine tjenester, samt for å bli mer transparente i markedet, har Aker Kværner omorganisert de seks eksisterende forretningsområdene til fem globale forretningsområder. Ved bedre å kombinere de spesialiserte enhetene som arbeider innenfor samme markedssegmenter, resulterer endringen i økt kapasitet og bedre tilbud av tjenester og løsninger i alle markedssegmenter. Det vil også muliggjøre en mer effektiv bruk av våre totale ressurser. Endringen underbygger selskapets mål om videre lønnsom vekst.

For rapporteringsformål er hovedkonsekvensen av organisasjonsendringene overføringen av den indiskbaserte ingeniørvirksomheten, Aker Kvaerner Powergas, fra Field Development til Process & Construction. Andre endringer er overføringen av undervannsaktiviteten i MMO til Products & Technologies, og overføring av ingeniørvirksomheten i Malaysia fra Field Development til Subsea. Historiske tall er omarbeidet for å reflektere endringene.

Nøkkel tall

Beløp i millioner kroner	1Q07	1Q06	2Q06	3Q06	4Q06	2006
Driftsinntekter	14 147	10 547	12 682	12 059	15 304	50 592
EBITDA	856	649 ²	676	761	786	2 872 ²
EBITDA-margin %	6,1	6,2	5,3	6,3	5,1	5,7
EBIT	772	570	591	686	686	2 533
Periodens resultat	550	467	432	370	25	1 294
Resultat per aksje ¹ (kroner)	2,01	1,68	1,54	1,25	0,05	4,53
Ordreinngang	17 304	12 876	12 960	23 636	12 799	62 271
Ordreserver	62 758	50 644	50 251	62 687	59 695	59 695
Netto kortsiktige operasjonelle eiendeler	317	-2 589	-1 301	-1 550	-2 172	-2 172
Nettogjeld	1 936	2 017	1 611	1 928	4 140	4 140

¹ Basisresultat og utvannet resultat per aksje gjenværende virksomhet

² Inkluderer salgsgevinst på 87 millioner kroner

Alle tall gjenspeiler ny operasjonell modell

Alle tall er eksklusive Pulping & Power

AKER KVÆRNERKONSERNET I TALL ¹⁾
RESULTATREGNSKAP

Konsernsammendrag: Beløp i millioner kroner	Note	1. kv	1. kv	2. kv	3. kv	4. kv	1.1-31.12
		2007	2006	2006	2006	2006	2006
Driftsinntekter		14 147	10 547	12 682	12 059	15 304	50 592
Driftskostnader		-13 291	-9 898	-12 006	-11 298	-14 518	-47 720
EBITDA		856	649	676	761	786	2 872
Avskrivninger		- 84	- 79	- 85	- 75	- 100	- 339
Driftsresultat		772	570	591	686	686	2 533
Finansinntekter		26	28	39	22	85	174
Finanskostnader		- 40	- 114	- 101	- 132	- 714	- 1 061
Andel resultat fra tilknyttede selskaper		-	2	-	4	- 24	- 18
Gevinst (+) / tap (-) ved valutaterminer		40	151	87	- 52	55	241
Resultat før skatt		798	637	616	528	88	1 869
Skattekostnad		- 248	- 170	- 184	- 158	- 63	- 575
Ordinært nettoresultat		550	467	432	370	25	1 294
Ikke-videreført virksomhet							
Resultat fra ikke-videreført virksomhet (netto etter skatt)	3	-	34	34	44	2 383	2 495
Periodens resultat		550	501	466	414	2 408	3 789
Henføres til:							
Minoritetsinteresser		1	6	8	25	12	51
Eiere i morforetaket		549	495	458	389	2 396	3 738
Basisresultat og utvannet resultat per aksje gjenværende virksomhet (kroner)							
	2	2,01	1,68	1,54	1,25	0,05	4,53
Basisresultat og utvannet resultat per aksje (kroner)	2	2,01	1,80	1,66	1,41	8,71	13,59

BALANSE

Beløp i millioner kroner	Note	31.3	31.3	30.6	30.9	31.12
		2007	2006	2006	2006	2006
Utsatt skattefordel		393	841	615	550	552
Immaterielle eiendeler		5 008	4 401	4 373	4 432	5 054
Eiendom, anlegg og utstyr		1 964	1 365	1 450	1 562	1 761
Andre langsiktige operasjonelle eiendeler		11	-	1	7	10
Investering i tilknyttede og andre selskaper		137	102	-	116	138
Rentebærende langsiktige fordringer		60	132	132	131	54
Betalbar skatt til gode		92	33	67	82	86
Kortsiktige operasjonelle eiendeler		16 669	11 060	12 270	12 583	15 118
Rentebærende kortsiktige fordringer		549	483	498	500	546
Plassering for nedbetaling av annenprioritets obligasjonslån		2 379	-	-	-	2 411
Kontanter og kontantekvivalenter		3 444	6 723	6 225	6 763	5 666
Operasjonelle eiendeler for ikke-videreført virksomhet	3	-	2 304	2 446	2 803	-
Sum eiendeler		30 706	27 444	28 190	29 529	31 396
Egenkapital	2	5 993	4 424	5 297	5 409	7 983
Minoritetsinteresser		127	129	132	152	131
Utsatt skatt		67	133	19	33	60
Andre langsiktige forpliktelser		1 246	1 287	1 270	1 340	1 247
Langsiktig rentebærende gjeld		2 108	5 292	5 243	5 465	2 126
Annenprioritets obligasjonslån		2 331	-	-	-	2 329
Betalbar skatt		266	90	110	191	230
Avsatt til utbytte		2 207	-	-	-	-
Kortsiktig operasjonell gjeld		16 352	13 648	13 570	14 133	17 290
Kortsiktig rentebærende gjeld		9	29	1	1	-
Operasjonell gjeld for ikke-videreført virksomhet	3	-	2 412	2 548	2 805	-
Sum gjeld og egenkapital		30 706	27 444	28 190	29 529	31 396

¹⁾ I regnskapet er Pulping og Power presentert som ikke-videreført virksomhet

KONTANTSTRØMOPPSTILLING

Beløp i millioner kroner	1. kv	1. kv	2. kv	3. kv	4. kv	1.1-31.12
	2007	2006	2006	2006	2006	2006
Netto kontantstrøm fra drift	-1 561	447	- 169	587	1 771	2 636
Netto kontantstrøm fra investeringsaktiviteter	- 294	- 184	- 244	- 212	1 625	985
Netto kontantstrøm fra finansieringsaktiviteter	- 325	- 275	-	-	-4 413	-4 688
Omregningsdifferanser	-42	-11	-85	163	-80	-13
Netto endring i kontanter og bankinnskudd	-2 222	- 23	- 498	538	-1 097	-1 080
Kontanter og bankinnskudd i begynnelsen av perioden	5 666	6 746	6 723	6 225	6 763	6 746
Kontanter og bankinnskudd i slutten av perioden	3 444	6 723	6 225	6 763	5 666	5 666

ENDRINGER I EGENKAPITALEN

Beløp i millioner kroner	1. kv	1. kv	2. kv	3. kv	4. kv	1.1-31.12
	2007	2006	2006	2006	2006	2006
Egenkapital ved begynnelsen av perioden	7 983	4 262	4 424	5 297	5 409	4 262
Netto resultat	549	495	458	389	2 396	3 738
Utbytte	2	-2 182	- 275	-	-	- 275
Egne aksjer	2	- 326	-	-	-	-
Valutasikring		50	- 29	465	- 519	286
Omregningsdifferanse		(81)	(29)	(50)	242	(108)
Egenkapital ved slutten av perioden	5 993	4 424	5 297	5 409	7 983	7 983

Segmenter:**OMSETNING PER SEGMENT**

Beløp i millioner kroner	1. kv	1. kv	2. kv	3. kv	4. kv	1.1-31.12
	2007	2006	2006	2006	2006	2006
Field Development	4 817	3 139	4 228	4 027	4 731	16 125
Maintenance, Modification and Operations	2 564	1 969	2 517	2 315	2 876	9 677
Subsea	2 136	1 513	1 842	1 489	2 097	6 941
Products & Technologies	2 513	1 207	1 588	1 958	2 819	7 572
Process & Construction	2 459	2 920	3 029	2 722	3 336	12 007
Annet	- 342	- 201	- 522	- 452	- 555	- 1 730
Sum konsern	14 147	10 547	12 682	12 059	15 304	50 592

EBITDA PER SEGMENT

Beløp i millioner kroner	1. kv	1. kv	2. kv	3. kv	4. kv	1.1-31.12
	2007	2006	2006	2006	2006	2006
Field Development	220	201	251	209	242	903
Maintenance, Modification and Operations	132	107	116	107	122	452
Subsea	171	85	114	142	138	479
Products & Technologies	202	90	118	156	167	531
Process & Construction	152	100	108	176	146	530
Annet	- 21	66	- 31	- 29	- 29	- 23
Sum konsern	856	649	676	761	786	2 872

EBIT PER SEGMENT

Beløp i millioner kroner	1. kv	1. kv	2. kv	3. kv	4. kv	1.1-31.12
	2007	2006	2006	2006	2006	2006
Field Development	206	188	237	196	228	849
Maintenance, Modification and Operations	130	105	115	105	121	446
Subsea	150	61	82	121	115	379
Products & Technologies	188	75	104	141	149	469
Process & Construction	144	94	100	169	133	496
Annet	- 46	47	- 47	- 46	- 60	- 106
Sum konsern	772	570	591	686	686	2 533

NETTO KORTSIKTIGE OPERASJONELLE EIENDELER PER SEGMENT

Beløp i millioner kroner	31.3	31.3	30.6	30.9	31.12
	2007	2006	2006	2006	2006
Field Development	- 309	- 3 655	- 3 154	- 2 830	- 1 972
Maintenance, Modification and Operations	383	184	141	279	124
Subsea	854	889	1 090	834	793
Products & Technologies	35	288	335	170	- 364
Process & Construction	- 724	- 258	113	- 188	- 684
Annet	78	- 37	174	185	- 69
Sum konsern	317	- 2 589	- 1 301	- 1 550	- 2 172

NETTO OPERASJONELLE EIENDELER PER SEGMENT

Beløp i millioner kroner	31.3	31.3	30.6	30.9	31.12
	2007	2006	2006	2006	2006
Field Development	920	- 2 463	- 1 969	- 1 644	- 734
Maintenance, Modification and Operations	1 665	1 253	1 260	1 391	1 247
Subsea	2 237	1 282	1 530	1 362	2 133
Products & Technologies	933	1 092	1 160	993	523
Process & Construction	370	741	1 077	821	457
Annet	- 71	- 15	194	186	- 220
Sum konsern	6 054	1 890	3 252	3 109	3 406

I slutten av første kvartal 2007 reorganiserte Aker Kværner sine segmenter. Tall for tidligere år er omarbeidet.

Noter

Aker Kværner ASA ("foretaket") er hjemmehørende i Norge. Foretakets konsernregnskap omfatter foretaket og dets datterforetak (sammen referert til som "konsernet") og konsernets andel i tilknyttede foretak og felleskontrollerte foretak og eiendeler.

Erklæring om overensstemmelse med IFRS

Aker Kværners finansielle rapportering er i samsvar med internasjonale standarder for finansiell rapportering (IFRS). Delårsregnskapet er avlagt i samsvar med IAS 34 Interim Financial Reporting. Det inneholder ikke all den informasjon som kreves i et fullstendig årsregnskap og bør derfor leses i sammenheng med konsernregnskapet for 2006.

Årsrapporten for 2006 er tilgjengelig på www.akerkvaerner.com

Regnskapsprinsipper

Delårsregnskapet er avlagt etter de samme regnskapsprinsipper som dem som er beskrevet i årsrapporten for 2006.

*Ytelser til ansatte**Ytellesplaner*

Beregning av pensjonskostnad og -forpliktelse gjøres en gang i året av aktuar. I delårsregnskapet er pensjonskostnad og -forpliktelse basert på blant annet prognosene som gis i disse beregningene.

Skatt

Skattekostnaden i delårsregnskapet er basert på estimert skattesats for året.

Note 1 Regnskapsmessige estimater og vurderinger

Anvendelsen av regnskapsprinsipper gjør at ledelsen må ta forutsetninger, gjøre vurderinger og fastsette estimater som har betydning for rapporteringen av inntekter, kostnader, eiendeler og gjeld. Estimater og vurderinger blir oppdatert løpende og er basert på historisk erfaring og andre faktorer som rimelige forventninger om fremtidige hendelser. Effekten av endret estimat blir innregnet i den perioden estimatet blir endret hvis endringen kun påvirker denne ene perioden, eller i den perioden endringen skjer og fremtidige perioder dersom endringen påvirker flere perioder.

Ved utarbeidelse av kvartalsregnskapet er ledelsens vesentlige vurderinger basert på anvendelse av konsernets regnskapsprinsipper og kildene til usikkerhet ved estimering de samme som ved årsoppgjøret for 2006.

Note 2 Egenkapital

Ved årsskiftet 2006 var antall aksjer i Aker Kværner ASA 55 029 234 med pålydende 10 kroner per aksje. På den ordinære generalforsamlingen ble aksjonærene enige om å splitte en aksje pålydende 10 kroner til 5 aksjer med pålydende verdi 2 kroner per aksje. Det nye antallet aksjer på 275 146 170 er brukt i beregningen av resultat per aksje for alle periodene i 2006 for å få sammenlignbare tall.

I første kvartal 2007, kjøpte Aker Kværner ASA totalt 2 415 000 egne aksjer. Gjennomsnittlig antall aksjer i første kvartal 2007 på 273 644 892 er brukt i beregningen av resultat per aksje i første kvartal 2007.

På generalforsamlingen ble også aksjonærene enige om å redusere aksjekapitalen i Aker Kværner ASA med 2 292 340 kroner til 548 000 000 kroner ved å slette 1 146 170 egne aksjer.

Ved årsskiftet 2006, besluttet styret å utbetale 40 kroner i utbytte per aksje for 2006, totalt 2 201 millioner kroner. Aksjonærene godkjente dette på generalforsamlingen.

Note 3 Ikke-videreført virksomhet - Pulping og Power

Aker Kværners Pulping og Power - virksomhet ble solgt i fjerde kvartal 2006.

For mer informasjon, vennligst kontakt:**Media:**

Torbjørn S. Andersen, Informasjonsdirektør, Aker Kvaerner ASA. Tel: +47 67 51 30 36, Mob: +47 928 85 542

Investor relations:

Lasse Torkildsen, Vice President IR, Aker Kværner ASA, Tel: +47 67 51 30 39

Karriere:

www.akerjobb.no

AKER KVÆRNER ASA, er gjennom datterselskaper og tilknyttede selskaper («Aker Kværner»), en ledende global leverandør av ingeniørtjenester og fabrikasjon, teknologiprodukter og totalløsninger. Virksomheten i Aker Kværner omfatter en rekke bransjer, inkludert olje- og gassproduksjon, raffinering, kjemiindustri, gruveindustri, metallforedling og kraft. Virksomhetene i konsernet benytter Aker Kværner som et felles varemerke.

Aker Kværner har en samlet årsomsætning på omlag 50 milliarder norske kroner og sysselsetter cirka 23 000 ansatte i rundt 30 land.

Aker Kvaerner inngår i Aker (www.akerasa.com), en gruppe selskaper som har fokus på energi, maritim industri og marine ressurser. Alle Aker-selskapene deler et felles verdigrunnlag og har lange tradisjoner for industriell utvikling. Aker ASA eier 40,1 prosent av aksjene i Aker Kvaerner og tar en aktiv rolle i å utvikle sine interesser.

Denne pressemeldingen kan inneholde informasjon eller uttalelser om fremtiden og er underlagt vår [disclaimer](#), vennligst se våre web-sider www.akerkvaerner.com