



Årsrapport 2001 Inmeta ASA

Års- og Konsernregnskap for 2001





Styrets beretning	4
Virksomheten i Inmeta ASA	4
Inmeta Licensing AS	4
Andre selskaper	4
Resultater	4
Investeringer	5
Organisasjon, personalforhold og arbeidsmiljø	5
Ytre miljø	5
Kapital og aksjonærforhold	5
Konsernets fremtidige utvikling	5
Disponering av årsresultat i Inmeta ASA	5
Resultatregnskap 2001	6
Balanse 2001 - Eiendeler	7
Balanse 2001 - Egenkapital & Gjeld	8
Kontantstrømoppstilling	9
Noter	
1 Regnskapsprinsipper	10
2 Segmentinformasjon	13
3 Varer	14
4 Lønnskostnader, antall ansatte etc.	14
5 Varige driftsmidler og immaterielle eiendeler - Konsern	15
6 Aksjer og andeler i datterselskap etc.	16
7 Skatt	17
8 Egenkapital og aksjonærinformasjon	18
9 Resultat pr. aksje	20
10 Kundefordringer	20
11 Likvider	20
12 Mellomværende med selskap i samme konsern	21
13 Pantstillelser og garantiansvar	21
14 Andre forpliktelser og hendelser etter balansedagen	22
15 Finansiell markedsrisiko	22
Revisjonsberetning	23

Årsberetning 2001 for Inmeta ASA

Virksomheten i Inmeta ASA

Inmeta ASA besto ved inngangen til 2001 av virksomheter som solgte programvare, konsulenttjenester, innholdstjenester for internett og programvarelisenser til det nordiske bedriftsmarkedet og offentlig sektor. I løpet av året ble deler av virksomheten avviklet og selskapet består ved utgangen av året av et morselskap med de operative datterselskap Inmeta Licensing AS, Origo AS og Ganske Enkelt AS. Inmeta ASA har besluttet å konsentrere sin fremtidige satsning rundt Inmeta Licensing AS, og i perioden etter 31.12.2001 er datterselskapene Ganske Enkelt AS og Origo AS avviklet eller solgt. Konsernet er lokalisert i Oslo og Bergen.

Den operative driften i datterselskapet Webtreff, tidligere Inmeta AS, ble avviklet i løpet av 2001. Selskapet vil også i 2002 vise et underskudd, men det forventes at de resterende avsetninger er tilstrekkelige til å dekke dette. Inmeta Software AS ble skilt ut fra Webtreff AS i mai 2001, og var eiet av de ansatte med 20% og av Inmeta ASA med 80%. Etter få måneders drift fant styret i selskapet at det ikke lenger var grunnlag for videre drift og selskapet begjærte oppbud i oktober 2001.

Inmeta Licensing AS

Inmeta Licensing AS økte også i 2001 markedsandelen i markedet for Microsoft Volume License (storkundeavtaler). Selskapet hadde ved årsskiftet en markedsandel på 30%, som er en økning fra året før på 8% poeng. Med dette befester Inmeta Licensing sin posisjon som markedsleder og som Microsofts største lisenspartner i Norge. Selskapet leverte gode resultater EBITDA på MNOK 15,9.

Inmeta Licensing AS har rettet sine markedsaktiviteter mot store og mellomstore kunder, både innen offentlig og privat sektor. Selskapet har en betydelig kundebase representert innenfor de forskjellige markedssegmenter, og mange av Norges største bedrifter er selskapets kunder.

Inmeta Licensing AS vil fortsette med salg av hovedsaklig Microsoft programvarelisenser til store og mellomstore bedrifter.

Andre selskaper

Ganske Enkelt AS ble i mars 2002 solgt til de ansatte i bedriften og er ikke lenger en del av konsernet. Origo AS begjærte oppbud 21. mars 2002. Se note 14 i regnskapet.

Resultater

Konsernet oppnådde en omsetning på MNOK 259,7 og resultat før skatt MNOK -23,9.

Styret i Inmeta ASA besluttet i styremøte 25.02.02 å foreta en nedskrivning av goodwill med MNOK 9,7 for 2001. Nedskrivningen relaterer seg til kjøp av selskapene Origo AS og Ganske Enkelt AS. Styret har i vurdering av goodwill sammenliknet det enkelte selskaps resultatskapning og fremtidig verdi for konsernet og funnet det riktig å avskrive goodwill.

Etter styrets oppfatning gir årsregnskapet en tilfredsstillende beskrivelse av konsernets stilling ved årsskiftet. Styret er ikke tilfreds med inntjeningen, men forventer at den gjennomførte omstilling gir et godt grunnlag for driftsoverskudd fremover. Konsernets likviditet og finansiering er etter styrets oppfatning ikke tilfredsstillende, og styret vil ha sterkt fokus på disse forhold for å bedre situasjonen i løpet av 2002. Ved utgangen av året utgjorde konsernets likviditetsbeholdning MNOK 11,5 (MNOK 9,8).

I årsregnskapet er forutsetningen for fortsatt drift lagt til grunn, da det etter styrets oppfatning ikke er forhold som tilsier noe annet.

Investeringer

Totale investeringer i varige driftsmidler i konsernet utgjorde brutto MNOK 0,7. Det har ikke vært foretatt noen større enkeltinvesteringer i 2001.

Organisasjon, personalforhold og arbeidsmiljø

Antall ansatte ved årsskiftet var 28, hvor 1 var ansatt i morselskapet og de øvrige i datterselskaper.

Organisasjon i dag:

Samarbeidet mellom ledelse og selskapets ansatte fungerer godt, og konsernet arbeider kontinuerlig for å forbedre det allerede gode arbeidsmiljøet. Det har ikke vært sykefravær av betydning i 2001. Det var i 2001 ikke personskader og heller ingen materielle skader av betydning.

Ytre miljø

Selskapets virksomhet forurenser ikke det ytre miljø mer enn hva som er normalt for denne type virksomhet.

Oslo, 08. april 2002

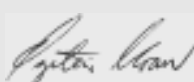
Styret for Inmeta ASA



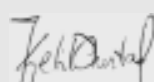
Morten Steenstrup
Styreformann



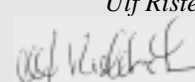
Paal S. Raaholt
Styremedlem



Øystein Moan
Styremedlem



Kjetil Onstad
Styremedlem



Ulf Ristebråten
Styremedlem og Konsernsjef

Kapital og aksjonærforhold

Aksjekapitalen pr. 31. desember 2001 var NOK 8.061.823 fordelt på 38.389.634 aksjer, pålydende NOK 0,21. Aksjene er fordelt på 1.847 aksjonærer hvorav 57 er utenlandske.

Utenlandsandelen utgjorde 4,2 % av aksjekapitalen.

Konsernets fremtidige utvikling

Konsernets hovedsatsning vil i 2002 være salg av programvarelisenser og tilhørende tjenester til storkundemarkedet i Norge og Norden for øvrig.

På bakgrunn av gjennomført omstilling og øvrige iverksatte tiltak, samt selskapets stilling for øvrig, legger styret til grunn at selskapet vil ha et driftsoverskudd i 2002.

Dekning av resultat i Inmeta ASA

Styret foreslår at årets resultat på minus NOK 26.612.183,- dekkes slik:

NOK – 26.612.183,- overføres fra overkursfond.

Selskapets hadde pr 31.12.01 ikke fri egenkapital.



Ulf Ristebråten

Resultatregnskap 2001

(alle tall i NOK tusen)


Inmeta ASA			Note	Inmeta konsern		
2001	2000			2001	2000	1999
109	0	Salgsinntekter	2	259 711	212 230	120 022
0	0	Gevinst ved salg av aksjer		0	2000	0
109	0	Sum driftsinntekter		259 711	214 230	120 022
736	0	Vareforbruk	3	212 070	156 023	87 502
4 349	2354	Lønn og sosiale kostnader	4	31 580	45 304	21 246
3	10	Ordinære avskrivninger	5	3 066	2 705	1 466
0	0	Avskrivning og nedskrivning goodwill	5	14 459	36 134	2 783
14 163	23 965	Nedskrivning aksjer i datterselskap	6	0	0	0
25 818	-2 202	Andre driftskostnader	10	18 745	22 712	8 750
-44 959	-24 127	Driftsresultat		-20 209	-48 648	-1 725
13 956	0	Finansinntekter		884	2 491	348
469	180	Finanskostnader		2 626	1 616	558
-31 472	-24 307	Ordinært resultat før skattekostnad		-21 951	-47 773	-1 935
-4 860	-96	Skattekostnad på ordinært resultat	7	2 017	-4 502	72
-26 612	-24 211	Årsresultat		-23 968	-43 271	-2 007
		Resultat pr. aksje (kr.)	9	-0,69	-1,94	-0,14
		Disponering av årsresultatet				
-26 612	-24 211	Overkursfond				


Balanse 2001 - Egenkapital & Gjeld

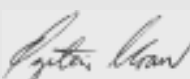
(alle tall i NOK tusen)


Inmeta ASA				Inmeta konsern	
31.12.01	31.12.00		Note	31.12.01	31.12.00
<i>Egenkapital</i>					
Innskutt egenkapital					
8 062	5 601	Aksjekapital		8 062	5 602
23 508	35 233	Overskuddsfond/konsernets fond		18 109	17 961
31 570	40 834	Sum egenkapital	8	26 171	23 563
<i>Gjeld</i>					
Avsetninger for forpliktelser					
0	0	Pensjonsforpliktelser	4	0	1 770
0	0	Sum avsetninger for forpliktelser		0	1 770
Annen langsiktig gjeld					
0	0	Øvrig langsiktig gjeld	13, 14	0	53
0	0	Sum annen langsiktig gjeld		0	53
<i>Kortsiktig gjeld</i>					
0	5 500	Gjeld til kredittinstitusjoner	13	0	5 500
26 917	0	Factoringgjeld	13	27 254	6 361
1 853	1 200	Konserngjeld	12	0	0
863	515	Leverandørgjeld	13	30 547	38 765
0	0	Betalbar skatt	7	477	832
-341	165	Skyldige offentlige avgifter		9 948	14 881
1 005	23 445	Gjeld til tidl. aksjonær. oppkj. selsk.	14	1 005	23 445
1 316	2 822	Annen kortsiktig gjeld	12	3 653	13 496
31 613	33 647	Sum kortsiktig gjeld		72 884	103 280
31 613	33 647	Sum gjeld		72 884	105 103
63 183	74 481	Sum gjeld og egenkapital		99 055	128 666
26 917	5 500	Pantstillelser	13	27 641	13 460

Oslo, 08. april 2002
Styret for Inmeta ASA


Morten Steenstrup
Styreformann


Paal S. Raaholt
Styremedlem


Øystein Moan
Styremedlem


Kjetil Onstad
Styremedlem


Ulf Ristebråten
Styremedlem og Konsernsjef

Kontantstrømoppstilling

(alle tall i NOK tusen)

Mor			Konsern	
01.01.-31.12.			01.01.-31.12.	
2001	2000		2001	2000
Kontantstrømmer fra operasjonelle aktiviteter				
-31 472	-24 307	Resultat før skattekostnad	-21 951	-47 773
0	0	Periodens betalte skatt	-833	2 915
0	0	Tap/gevinst ved salg av anleggsmidler	0	-2 000
3	10	Ordinære avskrivninger	7 829	8 669
14 163	23 965	Nedskrivning anleggsmidler	9 696	30 171
3 323	-523	Endring varelager, kundefordringer og leverandørgjeld	21 287	-13 290
0	0	Forskj. kostn. f pensj. og inn-/utbet. i pensj.ordn.	-1 770	-584
-2 468	-13 845	Endring i andre tidsavgrensingsposter	-22 563	6 213
-16 451	-14 700	Netto kontantstrøm fra operasjonelle aktiviteter	-8 305	-15 679
Kontantstrømmer fra investeringsaktiviteter				
37	0	Innbetalinger ved salg av varige driftsmidler	442	1 305
-65	-48	Utbetalinger ved kjøp av varige driftsmidler	-720	-5 206
0	0	Innbetalinger ved salg av aksjer/andeler i andre foretak	0	4 261
0	-70 907	Utbetalinger ved kjøp av aksjer/goodwill i konsern	0	-61 735
-28	-70 955	Netto kontantstrøm fra investeringsaktiviteter	-278	-61 375
Kontantstrømmer fra finansieringsaktiviteter				
0	5 500	Innbetalinger ved opptak av ny langsiktig gjeld	0	0
26 917	25 994	Innbetalinger ved opptak av ny kortsiktig gjeld	20 840	26 972
-10 550	0	Utbetalinger ved nedbetaling av langsiktig gjeld	-10 550	-4 587
0	0	Netto endring i kassekreditt	0	7 547
0	54 294	Inn-/utbetalinger av egenkapital	0	54 498
16 367	85 788	Netto kontantstrøm fra finansieringsaktiviteter	10 290	84 430
-112	133	Netto endring i kontanter og kontantekvivalenter	1 707	7 376
133	0	Kontanter og kontantekvivalenter 01.01.	9 812	2 436
21	133	Kontanter og kontantekvivalenter 31.12.	11 519	9 812

Kontantstrømoppstillingen for 2001 er utarbeidet etter ny foreløpig standard for kontantstrømoppstilling. Det vises til note 11, likvider.

Note 1 Regnskapsprinsipper

Inmeta ASA eier følgende datterselskaper:	Eierandel:
Inmeta AS	100%
Inmeta Licensing AS	100%
Origo AS	100%
Ganske Enkelt AS	100%
Inmeta AB	100%

Inmeta AS har senere skiftet navn til Webtreff AS.

Selskapet Office Webtreff AS skiftet i 2001 navn til Inmeta Software AS. Selskapet kjøpte i 2001 software-virksomheten fra Inmeta AS, men gikk konkurs i oktober 2001. Utgangen av datterselskapet er behandlet som en egenkapitaltransaksjon der effekten er ført direkte mot egenkapitalen. Det vises til note 8.

Inmeta AS fusjonerte inn datterselskapene Inmeta Hamar AS og Inmeta Gjøvik AS med virkning 01.01.2001. Inmeta AS fusjonerte med søsterselskapet Arken Communications AS fra samme tidspunkt. Arken Communications AS fusjonerte inn datterselskapet Webtreff AS fra 01.01.2001.

Inmeta AS innførte betalingsstopp 5. juni 2001. Fra samme tidspunkt besluttet styret at virksomheten skulle avvikles. Selskapet er under avvikling der man søker å oppnå en frivillig gjeldsordning med kreditorene. Avviklingsprosessen er styrt av advokat som har den reelle styringen av selskapets disposisjoner på vegne av selskapets kreditorer. Som en følge av at styringen er overlatt til en advokat har ikke konsernet bestemmende innflytelse over Inmeta AS. I konsernregnskapet er derfor resultatet for Inmeta AS konsolidert frem til 30.06.01. Eiendeler og gjeld for Inmeta AS er ikke medtatt i balansen per 31.12.2001. Inmeta AS hadde en negativ egenkapital på det tidspunktet man ikke lenger hadde bestemmende innflytelse. Utgangen av datterselskapet er behandlet som en gjeldsettergivelse og effekten er ført direkte mot egenkapitalen. Effekten av gjeldsettergivelsen fremgår av note 8.

Års- og konsernregnskapet består av resultatregnskap, balanse, kontantstrømoppstilling og noteopplysninger, og er avlagt i samsvar med allmenn aksjelov, regnskapslov og god regnskapsskikk i Norge per 31. desember 2001.

Års- og konsernregnskapet er basert på de grunnleggende prinsipper om historisk kost, sammenliknbarhet, fortsatt drift, kongruens og forsiktighet. Transaksjoner regnskapsføres til verdien av vederlaget på transaksjonstidspunktet. Inntekter resultatføres når de er opptjent, og kostnader sammenstilles med opptjente inntekter. Regnskapsprinsippene utdypes nedenfor. Når faktiske tall ikke er tilgjengelige på tidspunkt for regnskapsavleggelsen, tilsier god regnskapsskikk at ledelsen beregner et best mulig estimat for bruk i resultatregnskap og balanse. Det kan fremkomme avvik mellom estimerte og faktiske tall.

Konsolideringsprinsipper

Konsoliderte selskap

Konsernregnskapet omfatter de selskap hvor morselskapet har bestemmende innflytelse. Konsernregnskapet viser selskapenes økonomiske stilling, resultat av årets virksomhet og kontantstrømmer som en samlet økonomisk enhet. Bestemmende innflytelse anses, i utgangspunktet, å foreligge når en direkte eller indirekte eier mer enn 50% av den stemmeberettigede kapital. Det vises imidlertid til vurderingen ovenfor vedrørende Inmeta AS.

Eliminering av interne transaksjoner

Alle vesentlige transaksjoner og mellomværende mellom selskaper i konsernet er eliminert.

Eliminering av eierandeler i datterselskap

Eierandeler i datterselskaper er eliminert i konsernregnskapet etter oppkjøpsmetoden. Forskjellen mellom kostpris for eierandelene og bokført verdi av netto eiendeler på oppkjøpstidspunktet analyseres og henføres til de enkelte balanseposter i henhold til reell verdi. Eventuell ytterligere merpris som skyldes forventninger om fremtidig inntjening, aktiveres som goodwill og avskrives i resultatregnskapet i takt med de underliggende forhold og forventet økonomisk levetid.

Generelle prinsipper

Eiendeler/gjeld som knytter seg til varekretsløpet og poster som forfaller til betaling innen ett år etter balansedagen, er klassifisert som omløpsmidler/kortsiktig gjeld. Vurdering av omløpsmidler/kortsiktig gjeld skjer til laveste/høyeste verdi av anskaffelseskost og virkelig verdi. Virkelig verdi er definert som antatt fremtidig salgpris redusert med forventede salgskostnader. Andre eiendeler er klassifisert som anleggsmidler. Vurdering av anleggsmidler skjer til anskaffelseskost. Anleggsmidler som forringes avskrives. Dersom det finner sted en verdiendring som ikke er forbigående, foretas en nedskrivning av anleggsmidlet. Tilsvarende prinsipper legges normalt til grunn for gjeldsposter.

Ved anvendelse av regnskapsprinsipper og presentasjon av transaksjoner og andre forhold, legges det vekt på økonomiske realiteter, ikke bare juridisk form. Betingede tap som er sannsynlige og kvantifiserbare, kostnadsføres. Inndelingen i segmenter er basert på selskapets interne styrings- og rapporteringsformål, samt på risiko og inntjening.

Kriterier for inntektsføring

Salg av programvare, maskiner, support, servicetjenester, konsulenttjenester og kurs inntektsføres på leveringstidpunktet. Inntekter fra årsavtaler på support og servicekontrakter inntektsføres over avtalens varighet. En del av datterselskapet Inmeta Licensing AS sine inntekter er vederlag vedrørende bistand knyttet til inngåelse av lisensavtaler mellom kunden og Microsoft. Selskapet formidler treårige lisensavtaler mellom kunden og Microsoft. I tillegg bistår selskapet kunden med å inngå rammeavtaler med Microsoft for kjøp av et visst antall lisenser. I konsernregnskapet er inntektene ført brutto.

Fordringer

Fordringer er oppført til pålydende verdi etter fradrag for forventet tap. Kortsiktige fordringer og gjeld i fremmed valuta er omregnet etter valutadagskurser på opptaksdatoen.

Varelager

Varebeholdninger er vurdert til det laveste av anskaffelseskost og antatt salgpris etter fradrag for salgskostnader.

Aksjer

Aksjer i datterselskap er i morselskapet regnskapsført etter kostmetoden. I de tilfellene virkelig verdi er lavere enn anskaffelseskostnaden er det foretatt nedskrivning til virkelig verdi.

Varige driftsmidler

Varige driftsmidler er ført opp i balansen til historisk anskaffelseskost fratrukket lineære avskrivninger. Investeringer knyttet til anskaffelse av EDB-utstyr med antatt levetid under tre år er løpende kostnadsført.

Varige driftsmidler avskrives lineært etter følgende avskrivningssatser:

Inventar og påkostning bygning:	20 %
Kontormaskiner:	20 - 33 %

Ervervet goodwill oppføres i balansen til anskaffelseskost og avskrives lineært over forventet økonomisk levetid på ti år. I de tilfellene verdien vurderes å være lavere enn balanseført verdi foretas det nedskrivning til virkelig verdi.

Skatter

Utsatt skatt og utsatt skattefordel er beregnet på grunnlag av de midlertidige forskjeller som eksisterer ved utgangen av regnskapsåret mellom regnskapsmessige og skattemessige verdier. Negative og positive midlertidige forskjeller som reverserer i samme periode er utlignet. Utsatt skatt og utsatt skattefordel er beregnet med nominell skattesats. Etter vurderingsregelen for balanseført utsatt skattefordel etter ny regnskapslov, er utsatt skattefordel oppført som immatriell eiendel i balansen. Skattekostnaden i resultatregnskapet inkluderer betalbare skatter og endringer i utsatt skatt.

Forskning - og utviklingskostnader

Kostnader knyttet til utvikling av selskapets produkter kostnadsføres løpende.

Pensjoner

Selskapet har per 31.12.2001 ikke pensjonsforpliktelser overfor sine ansatte. Pensjonsordningen konsernet hadde i 2000 er utviklet i 2001. Effekten er ført som reduksjon av lønnskostnader.

Kontantstrømsoppstilling

Kontantstrømsoppstillingen er utarbeidet etter den indirekte metoden. Kontanter og kontantekvivalenter omfatter kontanter og bankinnskudd.

Sammenligningstall

I 2000 ble Inmeta ASA fisjonert. Sammenlikningstallene er endret som en følge av dette.

Note 2 Segmentinformasjon

Virksomhetsområder (alle tall i NOK tusen)	Innmeta Licensing AS		Origo AS		Innmeta AS og øvrige selsk.	
	Salg av lisenser		Salg av innhold på nettet		Salg av programvare	
	2001	2000	2001	2000	2001	2000
Resultat						
Driftsinntekter	211 093	81 877	6 497	3 061	42 011	127 292
Driftskostnader inkl. finans ekskl. avskr.	195 678	75 904	7 463	2 417	43 488	142 511
Ordinære- og goodwillavskrivninger	482	261	165	78	1 521	5 806
Nedskrivning investering i datterselskap	0	0	0	0	0	0
Ordinært resultat før skattekostnad	14 933	5 712	-1 131	566	-2 998	-21 025

Balanse

Kapitalbinding:						
Omløpsmidler	59 474	48 804	1 545	2 775	1 800	32 940
Anleggsmidler	620	927	112	153	549	20 296
Rentefri gjeld	54 085	44 735	1 523	1 643	1 413	45 860
Rentebærende gjeld					337	6 361
Netto kapitalbinding	6 009	4 996	134	1 285	599	1 015
Investeringer i anleggsmidler	105	563	143	0	407	1 567

Virksomhetsområder (alle tall i NOK tusen)	Innmeta ASA		Elimineringer		Konsern	
	2001	2000	2001	2000	2001	2000
Resultat						
Driftsinntekter	109	0	0	0	259 710	212 230
Driftskostnader inkl. finans ekskl. avskr.	31 578	332	-13 176	0	265 031	221 164
Ordinære- og goodwillavskrivninger	3	10	14 459	32 684	16 630	38 839
Nedskrivning investering i datterselskap	0	23 965	0	-23 965	0	0
Ordinært resultat før skattekostnad	-31 472	-24 307	-1 283	-8 719	-21 951	-47 773

Balanse

Kapitalbinding:						
Omløpsmidler	14 913	16 933	-16 071	-28 965	61 661	72 487
Anleggsmidler	48 269	57 547	-12 154	-22 744	37 396	56 179
Rentefri gjeld	4 697	28 146	-16 086	-28 965	45 632	91 419
Rentebærende gjeld	26 917	5 500			27 254	11 861
Netto kapitalbinding	31 568	40 834	-12 139	-22 744	26 171	25 386
Investeringer i anleggsmidler	65	50	0	0	720	2 180

Note 3 Varer

Konsernet har kun ferdigvarer på lager. Varebeholdningen består av datamaskiner, programvare, tilhørende datautstyr og rekvisita, og er vurdert til det laveste av anskaffelseskost og antatt salgspris etter fradrag for salgskostnader.

Note 4 Lønnskostnader / Antall ansatte / Godtgjørelser / Lån til ansatte / Pensjoner m.m.

Lønnskostnader mm. (alle tall i NOK tusen)	Mor 01.01.-31.12.			Konsern 01.01.-31.12.		
	2001	2000	1999	2001	2000	1999
Lønninger	3 722	1 861	183	27 615	37 596	17 673
Folketrygdavgift	575	236	26	1 950	5 578	2 516
Pensjonskostnader	0	0	0	0	698	776
Andre ytelser	52	257	60	2 015	1 432	281
Lønnskostnader	4 349	2 354	269	31 580	45 304	21 246
Gjennomsnittlig antall ansatte	5	2		50	80	

Godtgjørelser (i kroner)	Daglig leder	Styret
Lønn	986 562	60 000
Ytelse til pensjonsforpliktelser	0	0
Annen godtgjørelse	70 350	312 188

Det foreligger ingen avtale om særskilt vederlag ved opphør eller endring av ansettelsesforhold for daglig leder, ledende ansatte, styremedlemmer eller nærstående til noen av disse. For denne gruppen finnes heller ingen avtaler om bonus, overskuddsdeling eller lignende per 31.12.2001. Ingen av personene i nevnte grupper har lån eller sikkerhetsstillelser i selskapet. Styret i Inmeta ASA vedtok i styremøte 30. november 2000 på bakgrunn av tidligere generalforsamlingsvedtak og på bakgrunn av siste børskurs på Oslo Børs samme dag å utstede opsjonsprogrammer til tillitsvalgte, ledere og øvrige ansatte i Inmeta ASA på totalt 2.500.000 aksjer. Tillitsvalgte, ledere og øvrige ansatte pr. 31.12.2001 har opsjoner som tilsvarer 405.000 aksjer som kan kreves innløst 30.11.02.

Opsjoner	Daglig leder	Styret
Antall	0	112 500

For ytterligere opplysninger, se note 9.

Revisor

Revisjonshonoraret for morselskapet i 2001 er kostnadsført med kr. 86.250 og bistand med kr. 468.076.

Revisjonshonoraret for konsernet i 2001 er kostnadsført med kr. 344.205 og bistand med kr. 672.771.

Pensjonskostnad

Pensjonskostnadene tidligere år var knyttet til Inmeta AS. Pensjonsavtalen med If er avsluttet. Inmeta AS er ikke konsolidert i konsernregnskapet.

Note 5 Varige driftsmidler og immaterielle eiendeler - Konsern

(alle tall i NOK tusen)

					Konsern 31.12.2001	Mor 31.12.2001
	Maskiner	Inventar	Transp.midl.	Goodwill	Sum	
Anskaffelseskost 31.12.00	10 441	3 328	0	85 863	99 632	50
Tilgang kjøpte driftsmidler	332	0	389	0	721	65
Avgang	-8 691	-2 331	0	-38 232	-49 254	-50
Anskaffelseskost 31.12.	2 082	997	389	47 631	51 099	65
Avskr., nedskr. og rev. nedskr. 31.12.01	7 517	2 210	0	40 654	50 381	10
Årets avskrivninger og nedskrivninger	2 158	869	39	14 459	17 525	3
Akkumulerte avskr. avgang driftsmidler	8 249	2 331	0	-38 232	-27 652	-13
Akkumulerte avskrivninger 31.12.	1 426	748	39	16 881	19 094	0
Balansført verdi pr. 31.12.	656	249	350	30 750	32 005	65
Avskrivningstid	Inntil 5 år	Inntil 5 år	Inntil 5 år	Inntil 10 år		Inntil 5 år
Avskrivningsmåte	Lineært	Lineært	Lineært	Lineært		Lineært
Årets avskrivninger	2 158	869	39	4 763	7 829	3
Årets nedskrivninger				9 696	9 696	

Avgang vedrører i hovedsak driftsmidler knyttet til Inmeta AS som ikke konsolideres per 31.12.2001.

Gjenværende goodwill er knyttet til Inmeta Licensing AS som ble kjøpt i 2000. Gjenværende goodwill knyttet til datterselskapene Origo AS og Ganske Enkelt AS er nedskrevet i sin helhet i 2001.

	Inmeta Licensing AS
Goodwill ved anskaffelse 31.12.00	36 177
Avskrivninger tidligere år	-1 810
Årets avskrivninger	-3 617
Balansført verdi pr. 31.12.01	30 750

Gjenværende goodwill avskrives over en forventet økonomisk levetid på 10 år. Avskrivningstiden på 10 år er lagt til grunn da det forventes at kjøpet genererer en positiv kontantstrøm i denne perioden. Selskapet som det nå er knyttet goodwill til, vil være grunnlaget for vår utvikling på lang sikt. Derfor har man besluttet å benytte en avskrivningstid på 10 år.

Forskning- og utviklingskostnader kostnadsføres løpende. Kostnadene består primært av lønn og personalkostnader, samt indirekte kostnader knyttet til utviklingsavdelingen.

Note 6 Aksjer og andeler i datterselskap, tilknyttet selskap, felles kontrollert virksomhet og andre selskap

(alle tall i NOK tusen)

Selskap	Inmeta AS	Ganske Enkelt AS	Inmeta Licensing AS
Forretningskontor	Oslo	Drammen	Oslo
Eierandel	100%	100%	100%
Andel av stemmeberettiget kapital	100%	100%	100%
Egenkapital i følge siste årsregnskap	-20 327	581	6 009
Resultat i følge siste årsregnskap	-1 327	270	10 742
Selskap	Origo AS	Inmeta AB	
Forretningskontor	Oslo	Stockholm	
Eierandel	100%	100%	
Andel av stemmeberettiget kapital	100%	100%	
Egenkapital i følge siste årsregnskap	134	18	
Resultat i følge siste årsregnskap	-1 150	-77	
	Kostpris	Bokført verdi	
Inmeta Licensing AS	42 159	42 159	
Origo AS	8 347	134	
Ganske Enkelt AS	5 143	582	
Inmeta AS	25 188	0	
Inmeta AB	120	18	
Sum	80 957	42 893	

Datterselskapet Inmeta AS konsolideres ikke i konsernregnskapet. Det vises til nærmere opplysninger i note 1.

Note 7 Skatt

(alle tall i NOK tusen)

	Mor		Konsern	
	01.01. - 31.12.		01.01. - 31.12.	
	2001	2000	2001	2000
Betalbar skatt fremkommer slik:				
Ordinært resultat før skattekostnad	-31 472	-24 307		
Permanente forskjeller	14 114	23 965		
Endring i midlertidige forskjeller	12 459	-3		
Grunnlag for betalbar skatt	-4 899	-345		
28% betalbar skatt	0	0		
Årets skattekostnad fremkommer slik:				
Betalbar skatt på årets resultat	0	0	4 381	1 945
Brutto endring utsatt skattefordel	-4 860	-417	1 539	-4 557
Estimert utsatt skattefordel ved kjøp av selskaper	0	0	0	84
Reduksjon betalbar skatt knyttet til konsernbidrag	0	0	-3 904	-2 295
Utsatt skattefordel knyttet til emisjonskostnader		321		321
Årets totale skattekostnad	-4 860	-96	2 016	-4 502
Betalbar skatt i balansen fremkommer slik:	31.12.2001	31.12.2000	31.12.2001	31.12.2000
Betalbar skatt på årets resultat	0	0	4 381	1 945
Beregnet personinntekt 99	0	0	0	182
Betalbar skatt på konsernbidrag	0	0	-3 904	-2 295
Estimert betalbar skatt nye selskaper	0	0	0	1 000
Sum betalbar skatt	0	0	477	832
Spesifikasjon av grunnlag for utsatt skatt:				
<i>Forskjeller som utlignes:</i>				
Anleggsmidler	16	3	-277	-4 031
Omløpsmidler	-12 072	0	-12 471	-699
Gjeld	-400	0	-400	-1 770
Underskudd til fremføring	-6 511	-1 612	-7 267	-18 244
Godtgjørelse til fremføring	0	0	0	0
Sum	-18 967	-1 609	-20 415	-24 744
Utsatt skattefordel	-5 311	-451	-5 716	-6 928
Balanseført utsatt skattefordel			-5 389	-6 928

Av det fremførbare underskuddet i morselskapet pr. 31.12.2001 utløper TNOK 1 612 i 2010, mens det resterende underskudd utløper i 2011.

Av det fremførbare underskuddet i konsernet pr. 31.12.2001 utløper TNOK 1 612 i 2010, mens det resterende underskudd utløper i 2011.

Utsatt skattefordel i datterselskapet Origo AS er ikke balanseført.

Note 8 Egenkapital og aksjonærinformasjon

Egenkapital

(alle tall i NOK tusen)

Morselskap	Aksjekapital	Overkursfond	Sum
EK pr. 31.12.00	5 602	35 232	40 834
Kapitalutvidelse	2 460	14 889	17 349
Årets resultat		-26 612	-26 612
EK pr. 31.12.01	8 062	23 509	31 571

Konsern	Aksjekapital	Annen egenkapital	Sum
EK pr. 31.12.00	5 602	17 961	23 563
Kapitalutvidelse	2 460	14 889	17 349
Utgang datterselskap		9 227	9 227
Årets resultat		-23 968	-23 968
EK pr. 31.12.01	8 062	18 109	26 171

Kapitalutvidelsene består av følgende:

	Aksjekapital	Overskuddsfond	Sum
Emisjon knyttet til tidligere aksjonærer i Inmeta Licensing AS	2 319	14 306	16 625
Emisjon knyttet til tidligere aksjonærer i Ganske Enkelt AS	141	623	764
Andre egenkapitalposter		-40	-40
Sum	2 460	14 889	17 349

Utgang datterselskap vedrører selskapene Inmeta AS og Inmeta Software AS. Disse selskapene er ført direkte over egenkapitelen på grunn av konkurs og iverksettelse av avvikling. Det vises til nærmere omtale i note 1.

Aksjekapital og eierstruktur

Aksjekapitalen i Inmeta ASA består av bare en aksjeklasse, hvor hver aksje gir en stemme og samme rett forøvrig i selskapet.

Fri egenkapital

Morselskapets frie egenkapital er:	31.12.01	31.12.00
Annen egenkapital	0	0
Balanseført utsatt skattefordel	-5 310	-450
Selskapets frie egenkapital	0	0

Aksjekapital og aksjonærinformasjon

Aksjekapital i Inmeta ASA pr. 31.12.2001 består av:

	Antall	Pålydende	Balanseført
Aksjer	38 389 634	0,21	8 061 823

Aksjekapitalen ble utvidet med 11.044.482 aksjer i april i forbindelse med oppgjør av forpliktelse knyttet til oppkjøpet av Inmeta Licensing AS og 670.462 aksjer i august i forbindelse med oppgjør av forpliktelse knyttet til oppkjøpet av Ganske Enkelt AS.

Etter disse transaksjonene er det 38.389.634 aksjer i Inmeta ASA.

Styret har per 31.12.01 fullmakt til å foreta utvidelse av aksjekapitalen med 5.768.948 aksjer.

Styret besluttet 30. november 2000 å tildele 2.500.000 opsjoner til ansatte og styremedlemmer. Innløsningskurs ved utøvelse av opsjonene er NOK 1,95. 50% av opsjonene kunne kreves innløst 30.11.01, og resterende 50% kan kreves innløst 30.11.02. Da kursen på Oslo Børs 30.11.01 var lavere enn NOK 1,95 ble ikke opsjonene innløst. Tillitsvalgte, ledere og øvrige ansatte pr. 31.12.2001 har opsjoner som tilsvarer 405.000 aksjer som kan kreves innløst 30.11.02.

Eierstruktur

De største aksjonærene i Inmeta ASA pr. 31.12.2001 var:

	Antall aksjer	Eierandel (%)	Stemmeandel (%)
Eastinvest AS	4 730 639	12,32	12,32
Ulf Ristebråten	3 671 737	9,56	9,56
PR Invest AS	3 671 736	9,56	9,56
Uneco AS	1 385 100	3,61	3,61
Halfdan Guillermao Jensen	1 132 431	2,95	2,95
Ask Invest AS	1 045 868	2,72	2,72
Stiftelsen Thomas Fernley	1 000 000	2,60	2,60
Harald Ellefsen	950 205	2,48	2,48
Kristoffer Solvang	725 000	1,89	1,89
Thomas Philipp Fleischer	715 000	1,86	1,86
Odd Nymark	598 000	1,56	1,56
Lindegaard AS	521 000	1,36	1,36
Ganske Enkelt Internett AS	450 000	1,17	1,17
Cecilie Nordland	355 265	0,93	0,93
Anglo Irish Bank (Suisse) S.A	334 150	0,87	0,87
Lime Ventra AS	300 000	0,78	0,78
M.T.Eiendomsinvest AS	300 000	0,78	0,78
Jeppé Düring	282 180	0,74	0,74
Lars Bredesen	263 850	0,69	0,69
Rune Smith	261 217	0,68	0,68
Sum 20 største	22 693 378	59,11	59,11
Sum øvrige	15 696 256	40,89	40,89
Totalt antall aksjer	38 389 634	100,00	100,00

Aksjer og opsjoner eiet av medlemmer i styret og daglig leder pr. 31.12.2001:

	Verv	Totalt ant. aksjer	Ant. opsjoner
Morten Steenstrup (inkl. Varnamoss AS)	Styreformann	64 819	37 500
Øystein Moan	Styremedlem	20 000	37 500
Kjetil Onstad	Styremedlem	0	0
Paal S. Raaholt (inkl. PR Invest AS)	Styremedlem	3 671 736	37 500
Ulf Ristebråten	Daglig leder	3 671 737	0

Note 9 Resultat pr. aksje

Konsernets resultat pr. aksje fremkommer slik:	2001	2000	1999
Årsresultat 1)	-23 968 249	-43 270 815	-2 007 000
Tidsveiet gjennomsnitt av utestående ordinære aksjer 2)	34 496 034	22 275 308	14 863 870
	-0,69	-1,94	-0,14
Utvannet resultat pr. aksje blir tilsvarende ovenfor.	2001	2000	1999
1) Årsresultat til beregning av res. pr. aksje	-23 968 249	-43 270 815	-2 007 000
2) Beregning av gjennomsnittlig antall aksjer			
Antall utestående aksjer pr. 01.01.	26 674 690	16 716 980	14 858 780
Antall utestående aksjer pr. 31.01.	38 389 634	26 674 690	16 716 980
Antall utstedte aksjer pr. 30.12.1999 (1 dag)			1 858 200
Gjennomsnittlig aksjer	34 496 034	22 275 308	14 863 870

Selskapet har utstedt opsjoner og er forpliktet til å utstede aksjer til selgere av Ganske Enkelt AS. Det er ikke beregnet utvannet resultat pr. aksje da resultatet for perioden er negativt.

Note 10 Kundefordringer

Kundefordringer er vurdert til pålydende med fradrag for antatt tap på kr. 1.527.332 for konsernet.

Regnskapsmessige tap på fordringer for 2001 fremkommer slik:	Konsern
Realiserte tap	943 274
Innkomet på avskrevne fordringer	1 935
Tilbakeføring av avsetning pr. 31.12.2000	-833 941
Avsatt for tap på fordringer pr. 31.12.2001	1 527 332
Årets regnskapsmessige tap på fordringer	1 634 730

Note 11 Likvider

Av totale bankinnskudd er kr. 654.702 bundet til skyldig skattetrekk for konsernet og kr. 141.300 bundet til garanti for husleie. Konsernet har en kassekreditt i Sparebanken Øst begrenset oppad til MNOK 0,4. Pr. 31.12.2001 er det ikke trukket på denne.

Note 12 Mellomværende med selskap i samme konsern

<i>(alle tall i NOK tusen)</i>	Mor			
	Kortsiktige fordringer		Annen kortsiktig gjeld	
	31.12.2001	31.12.2000	31.12.2001	31.12.2000
Foretak i samme konsern	14 211	16 533	1 853	1 200
Sum	14 211	16 533	1 853	1 200

Transaksjonene mellom selskapene skjer på vanlige forretningsmessige vilkår.

Note 13 Pantstillelser og garantiansvar

(alle tall i NOK tusen)

Pantstillelser	Konsern		Morselskap	
	2001	2000	2001	2000
Bokført verdi av gjeld det er stillet sikkerhet for:				
Kassekreditt	0	0	0	0
Factoring-gjeld	27 641	7 504	26 917	0
Lån kredittforetak	0	5 553	0	5 500
Leverandørgjeld	0	403	0	0
Sum	27 641	13 460	26 917	5 500

Bokført verdi	Konsern		Morselskap	
	2001	2000	2001	2000
Eiendeler som er stillet som sikkerhet:				
Anleggsmidler	350	0	0	0
Fordringer	38 922	58 801	0	0
Varelager	0	78	0	0
Aksjer	0	0	0	42 159
Sum	39 272	58 879	0	42 159

Garantiansvar Gjensidige NOR pr. 31.12.2001 utgjør TNOK 141.

Note 14 **Andre forpliktelser og hendelser etter balansedagen**

Ganske Enkelt AS

Inmeta ASA gjennomførte i mai 2000 oppkjøp av CRM-/konsulentselskapet Ganske Enkelt AS med 4 ansatte. Selgerne skal ha et tilleggsvederlag i 2002 basert på resultatet etter skatt i 2001 multiplisert med 2. Av tilleggsvederlaget skal 80% gjøres opp i aksjer og 20% i kontanter. Tilleggsvederlaget forfaller til betaling en måned etter at regnskapet for 2001 er godkjent av selskapets generalforsamling. Den beregnede gjelden til de tidligere aksjonærene er oppført i balansen pr. 31.12.2001 som annen kortsiktig gjeld. Datterselskapet Ganske Enkelt AS er i mars 2002 solgt til de ansatte i Ganske Enkelt AS. Salgsvederlaget tilsvarer bokført verdi av egenkapitalen i selskapet som er TNOK 581. Vederlaget gjøres opp ved at de ansatte frafaller tilleggsvederlaget ovenfor, samt betaler et kontatvederlag på TNOK 204. Salget gir ikke noen resultatmessig konsekvens for konsernet.

Origo AS

Styret i Origo AS besluttet i styremøte 21. mars 2002 å begjære oppbud overfor Oslo Skifterett, da selskapets egenkapital er tapt og da det ikke lenger er grunnlag for fortsatt drift. Selskapet hadde en svak utvikling første kvartal 2002, og det forventes et regnskapmessig tap som følge av dette.

Note 15 **Finansiell markedsrisiko**

Konsernet har ingen omsetning, kostnader, lån eller andre finansielle instrumenter i utenlandsk valuta. Således er den finansielle markedsrisiko lav.



KPMG AS

P.O. Box 7000 Majorstuen
N-0308 Oslo

KPMG Huset - Sørkedalsveien 6
N-0389 Oslo

Telephone +47 21 09 21 09
Fax +47 22 60 96 01
www.kpmg.no
Enterprise NO 935 174 627 MVA

Til generalforsamlingen i Inmeta ASA

REVISJONSBERETNING FOR 2001

Ledelsens ansvar og revisors oppgave

Vi har revidert årsregnskapet for Inmeta ASA for regnskapsåret 2001, som viser et underskudd på kr 26.612.183 for morselskapet og et underskudd på kr 23.968.249 for konsernet. Vi har også revidert opplysningene i årsberetningen om årsregnskapet, forutsetningen om fortsatt drift og forslaget til dekning av underskuddet. Årsregnskapet består av resultatregnskap, balanse, kontantstrømoppstilling, noteopplysninger og konsernregnskap. Årsregnskapet og årsberetningen er avgitt av selskapets styre og konsernsjef. Vår oppgave er å uttale oss om årsregnskapet og øvrige forhold i henhold til revisorlovens krav.

Grunnlag for vår uttalelse

Vi har utført revisjonen i samsvar med revisorloven og god revisjonsskikk i Norge. God revisjonsskikk krever at vi planlegger og utfører revisjonen for å oppnå betryggende sikkerhet for at årsregnskapet ikke inneholder vesentlig feilinformasjon. Revisjon omfatter kontroll av utvalgte deler av materialet som underbygger informasjonen i årsregnskapet, vurdering av de benyttede regnskapsprinsipper og vesentlige regnskapsestimater, samt vurdering av innholdet i og presentasjonen av årsregnskapet. I den grad det følger av god revisjonsskikk, omfatter revisjon også en gjennomgåelse av selskapets formuesforvaltning og regnskaps- og intern kontrollsystemer. Vi mener at vår revisjon gir et forsvarlig grunnlag for vår uttalelse.

Uttalelse

Vi mener at

- årsregnskapet er avgitt i samsvar med lov og forskrifter og gir et uttrykk for selskapets og konsernets økonomiske stilling 31. desember 2001 og for resultatet og kontantstrømmene i regnskapsåret i overensstemmelse med god regnskapsskikk i Norge
- ledelsen har oppfylt sin plikt til å sørge for ordentlig og oversiktlig registrering og dokumentasjon av regnskapsopplysninger i samsvar med lov og god regnskapsskikk
- opplysningene i årsberetningen om årsregnskapet, forutsetningen om fortsatt drift og forslaget til dekning av underskuddet er konsistente med årsregnskapet og er i samsvar med lov og forskrifter.

Oslo, 8. april 2002
KPMG AS

Bjørn Kristiansen
Statsautorisert revisor



KPMG AS is a member of KPMG International,
a Swiss association

Statsautoriserte revisorer -
medlemmer av Den norske
Revisorforening

Kontorer i

Oslo
Bodo
Ålesund
Arvidsjö
Bergen
Göteborg
Finnmark
Helsinki

Haugesund
Knutshovud
Lillehammer
Molde
Molde
Runde
Sandnessjøen

Sandnessjøen
Saugedal
Stein
Tromsø
Trondheim
Tvedestrand
Ålesund

Inmeta Licensing AS
Gjerdrumsvei 11
0484 Oslo
telefon: 23 00 67 00
telefaks: 23 00 67 19

Inmeta ASA
Gjerdrumsvei 11
0484 Oslo
Postboks 2023 Grünerløkka
0505 Oslo
telefon: 23 00 67 00
telefaks: 23 00 67 19

www.inmeta.com