

Årsrapport 2002 Inmeta ASA

Års- og Konsernregnskap for 2002





Styrets beretning	4
Virksomheten i Inmeta ASA	4
Inmeta Licensing AS	4
Resultater	4
Investeringer	5
Organisasjon, personalforhold og arbeidsmiljø	5
Ytre miljø	5
Kapital og aksjonærforhold	5
Corporate Governance	5
Konsernets fremtidige utvikling	5
Disponering av resultat i Inmeta ASA	5
Resultatregnskap 2002	6
Balanse 2002 - Eiendeler	7
Balanse 2002 - Egenkapital & Gjeld	8
Kontantstrømoppstilling	9
Noter	
1 Regnskapsprinsipper	10
2 Segmentinformasjon	13
3 Varer	14
4 Lønnskostnader, antall ansatte etc.	14
5 Varige driftsmidler og immaterielle eiendeler - Konsern	15
6 Aksjer og andeler i datterselskap etc.	16
7 Skatt	17
8 Egenkapital og aksjonærinformasjon	18
9 Resultat pr. aksje	20
10 Kundefordringer	20
11 Likvider	20
12 Mellomværende med selskap i samme konsern	21
13 Pantstillelser og garantiansvar	21
14 Finansiell markedsrisiko	22
15 Nærstående parter	22
Revisjonsberetning	23

Årsberetning 2002 for Inmeta ASA

Virksomheten i Inmeta ASA

Inmeta ASA besto ved inngangen til 2002 av virksomheter som solgte programvare, konsulenttjenester, innholdstjenester for internett og programvarelisenser til det nordiske bedriftsmarkedet og offentlig sektor. I begynnelsen av året ble deler av virksomheten avviklet og selskapet består ved utgangen av året av et morselskap og det operative datterselskapet Inmeta Licensing AS. Konsernet er lokalisert i Oslo og Bergen.

Den operative driften i datterselskapet Webtreff, tidligere Inmeta AS, ble avviklet i løpet av 2001. Selskapet vil også i 2002 vise et underskudd, men det forventes at de resterende avsetninger er tilstrekkelige til å dekke dette. Selskapet forhandler fremdeles med sine kreditorer om dividende, men man har ikke så langt lyktes med å komme til enighet.

Inmeta Licensing AS

Inmeta Licensing AS økte i 2002 markedsandelen i markedet for Microsoft Volume License (storkundeavtaler). Selskapet hadde ved årsskiftet en markedsandel på over 30%, som er en økning fra året før. Med dette befester Inmeta Licensing sin posisjon som markedsleder og som Microsofts største lisenspartner i Norge. Selskapet leverte et godt resultat, med EBITDA på MNOK 17,4.

Inmeta Licensing AS har rettet sine markedsaktiviteter mot store og mellomstore kunder, både innen offentlig og privat sektor. Selskapet har en betydelig kundebase representert innenfor de forskjellige markedssegmenter, og mange av Norges største bedrifter er selskapets kunder.

Inmeta Licensing AS vil fortsette med salg av hovedsaklig Microsoft programvarelisenser til store og mellomstore bedrifter i tillegg til at organisasjonen i 2003 styrkes som et ledd i å utvide produktporteføljen med flere produsenter.

Resultater

Konsernet oppnådde en omsetning på MNOK 200,1 og resultat før skatt MNOK 10,1.

Styret har vurdert goodwill og sammenliknet det enkelte selskaps resultatskapning og fremtidig verdi for konsernet og funnet nåværende goodwill riktig.

Etter styrets oppfatning gir årsregnskapet en tilfredsstillende beskrivelse av konsernets stilling ved årsskiftet. Styret er tilfreds med inntjeningen. Konsernets likviditet og finansiering er etter styrets oppfatning tilfredsstillende. Ved utgangen av året utgjorde konsernets likviditetsbeholdning MNOK 1,7 (MNOK 11,5).

I årsregnskapet er forutsetningen for fortsatt drift lagt til grunn, da det etter styrets oppfatning ikke er forhold som tilsier noe annet.

Investeringer

Totale investeringer i varige driftsmidler i konsernet utgjorde brutto MNOK 0,5. Det har ikke vært foretatt noen større enkeltinvesteringer i 2002.

Organisasjon, personalforhold og arbeidsmiljø

Antall ansatte ved årsskiftet var 14, hvor 1 var ansatt i morselskapet og de øvrige i datterselskapet.

Samarbeidet mellom ledelse og selskapets ansatte fungerer godt, og konsernet arbeider kontinuerlig for å forbedre det allerede gode arbeidsmiljøet. Det har ikke vært sykefravær av betydning i 2002. Det var i 2002 ikke personskader og heller ingen materielle skader av betydning.

Inmeta Licensing AS hadde ved årsskiftet en kvinneandel på 60%, og både daglig leder og økonomisjef er kvinner. Selskapet har som målsetting at kjønn ikke skal være utslagsgivende verken når det gjelder lønnsnivå eller karrieremuligheter.

Ytre miljø

Selskapets virksomhet forurenser ikke det ytre miljø mer enn hva som er normalt for denne type virksomhet.

Kapital og aksjonærforhold

Aksjekapitalen pr. 31. desember 2002 var NOK 8.061.823 fordelt på 38.389.634 aksjer, pålydende NOK 0,21. Aksjene er fordelt på 1.704 aksjonærer hvorav 50 er utenlandske. Utenlandsandelen utgjorde 2,7 % av aksjekapitalen.

Oslo, 07. april 2003

Styret for Inmeta ASA




Paal S. Raaholt
Styreformann



Øystein Moan
Styremedlem



Vidar Ullenrød
Styremedlem



Ulf Ristebråten
Konsernsjef

Corporate Governance

Selskapet har foretatt en gjennomgang av prinsipper for utøvelse av corporate governance for å avsjekke relevans og betydning i forhold til egen virksomhet. Likebehandling av alle aksjonærer føres som et grunnleggende prinsipp. Det foretas kontinuerlig vurdering av om man gjør disposisjoner i tråd med gode eierprinsipper. Selskapet vil ikke oppgi konkrete antagelser om fremtidig omsetning og resultat.

Konsernets fremtidige utvikling

Konsernets hovedsatsning vil i 2003 være salg av programvarelisenser og tilhørende tjenester til storkundemarkedet i Norge og Norden for øvrig.

På bakgrunn av selskapets drift i 2002 og øvrige iverksatte tiltak, samt selskapets stilling for øvrig, legger styret til grunn at selskapet vil ha en økning i driftsoverskuddet i 2003.

Disponering av resultat i Inmeta ASA

Styret foreslår at årets resultat på NOK 14.080.456,- disponeres slik:

NOK 3.838.963,- avsettes til utbytte. NOK 10.241.493,- overføres til annen egenkapital.

Selskapets hadde pr 31.12.02 MNOK 9,4 i fri egenkapital.



Resultatregnskap 2002

(alle tall i NOK tusen)


Inmeta ASA			Note	Inmeta konsern		
2002	2001			2002	2001	2000
0	109	Salgsinntekter	2	200 103	259 711	212 230
0	0	Gevinst ved salg av aksjer		0	0	2000
0	109	Sum driftsinntekter		200 103	259 711	214 230
-634	736	Vareforbruk	3	170 519	212 070	156 023
582	4 348	Lønn og sosiale kostnader	4	8 039	31 580	45 304
0	3	Ordinære avskrivninger	5	450	3 066	2 705
0	0	Avskrivning og nedskrivning goodwill	5	3 618	14 459	36 134
134	14 163	Nedskrivning aksjer i datterselskap	6	0	0	0
2 388	25 818	Andre driftskostnader	10	6 622	18 745	22 712
-2 470	-44 959	Driftsresultat		10 855	-20 209	-48 648
17 231	13 956	Finansinntekter		373	884	2 491
654	469	Finanskostnader		768	2 626	1 616
14 107	-31 472	Ordinært resultat før skattekostnad		10 460	-21 951	-47 773
628	0	Resultat avvirket virksomhet	6	-363	0	0
655	-4 860	Skattekostnad på ordinært resultat	7	625	2 017	-4 502
14 080	-26 612	Årsresultat		9 472	-23 968	-43 271
		Resultat pr. aksje (kr.)	9	0,25	-0,69	-1,94
		Disponering av årsresultatet				
	-26 612	Overkursfond				
10 241		Annen egenkapital				
3 839		Til utbytte				


Balanse 2002 - Egenkapital & Gjeld


(alle tall i NOK tusen)


Inmeta ASA			Inmeta konsern	
31.12.02	31.12.01	Note	31.12.02	31.12.01
<i>Egenkapital</i>				
Innskutt egenkapital				
8 062	8 062		8 062	8 062
23 508	23 508		0	0
31 570	31 570	8	8 062	8 062
Opptjent egenkapital				
10 242	0		24 599	18 109
10 242	0		24 599	18 109
41 812	31 570		32 661	26 171
<i>Gjeld</i>				
Kortsiktig gjeld				
3 693	26 917	13	3 693	27 254
0	1 853	12	0	0
0	863	13	25 276	30 547
0	0	7	0	477
0	-341		6 860	9 948
0	1 005		0	1 005
3 839	0	8	3 839	0
617	1 316		2 343	3 653
8 149	31 613		42 011	72 884
8 149	31 613		42 011	72 884
49 961	63 183		74 672	99 055
0	0	13	37 926	39 272

Oslo, 07. april 2003
Styret for Inmeta ASA


Paal S. Raaholt
Styreformann


Øystein Moan
Styremedlem


Vidar Ullenrød
Styremedlem


Ulf Ristebråten
Konsernsjef

Kontantstrømoppstilling

(alle tall i NOK tusen)

Mor			Konsern	
01.01.-31.12.			01.01.-31.12.	
2002	2001		2002	2001
Kontantstrømmer fra operasjonelle aktiviteter				
14 735	-31 472	Resultat før skattekostnad	10 097	-21 951
0	0	Periodens betalte skatt	-476	-833
0	3	Ordinære avskrivninger	4 068	7 829
134	14 163	Nedskrivning anleggsmidler	0	9 696
-1 028	3 323	Endring varelager, kundefordringer og leverandørgjeld	-3 467	21 287
0	0	Forskj. kostn. f pensj. og inn-/utbet. i pensj.ordn.	0	-1 770
-17 713	-2 468	Endring i andre tidsavgrensingsposter	3 242	-22 563
-3 872	-16 451	Netto kontantstrøm fra operasjonelle aktiviteter	13 464	-8 305
Kontantstrømmer fra investeringsaktiviteter				
65	37	Innbetalinger ved salg av varige driftsmidler	726	442
-310	-65	Utbetalinger ved kjøp av varige driftsmidler	-493	-720
205	0	Innbetalinger ved salg av aksjer	0	0
-40	-28	Netto kontantstrøm fra investeringsaktiviteter	233	-278
Kontantstrømmer fra finansieringsaktiviteter				
13 621	0	Innbetalinger ved opptak av konserngjeld	0	0
0	26 917	Innbetalinger ved opptak av ny kortsiktig gjeld	0	20 840
-23 224	-10 550	Utbetalinger ved nedbetaling av kortsiktig gjeld	-23 561	-10 550
13 512	0	Innbetaling av konsernbidrag	0	0
3 909	16 367	Netto kontantstrøm fra finansieringsaktiviteter	-23 561	10 290
-3	-112	Netto endring i kontanter og kontantekvivalenter	-9 864	1 707
21	133	Kontanter og kontantekvivalenter 01.01.	11 519	9 812
18	21	Kontanter og kontantekvivalenter 31.12.	1 655	11 519

Kontantstrømoppstillingen er utarbeidet etter foreløpig standard for kontantstrømoppstilling.

Det vises til note 11, likvider. Inntektsført konsernbidrag for 2002 i morselskapet har ingen kontanteffekt. Konsernbidraget for 2002 er derfor trukket ut under andre tidsavgrensingsposter.

Note 1 Regnskapsprinsipper

Inmeta ASA eier følgende datterselskaper:	Eierandel:
Inmeta Licensing AS	100%
Inmeta AB	100%
Webtreff AS	100%

Datterselskapet Ganske Enkelt AS er solgt 1.1.2002. Videre er datterselskapet Origo AS slått konkurs. Origo AS er konsolidert frem til konkurstidspunktet. Utgangen av datterselskapet er behandlet som en gjeldsettergivelse, og effekten, som er ført direkte mot egenkapitalen, fremgår av note 8.

Webtreff AS innførte betalingsstopp 5. juni 2001. Fra samme tidspunkt besluttet styret at virksomheten skulle avvikles. Selskapet er under avvikling der man søker å oppnå en frivillig gjeldsordning med kreditorene. Avviklingsprosessen er styrt av advokat som har den reelle styringen av selskapets disposisjoner på vegne av selskapets kreditorer. Som følge av at styringen er overlatt til advokat har ikke konsernet bestemmende innflytelse over Webtreff AS. I konsernregnskapet er derfor resultatet for Webtreff AS ikke konsolidert i 2002.

Års- og konsernregnskapet består av resultatregnskap, balanse, kontantstrømoppstilling og noteopplysninger, og er avlagt i samsvar med allmenn aksjelov, regnskapslov og god regnskapsskikk i Norge per 31. desember 2002.

Års- og konsernregnskapet er basert på de grunnleggende prinsipper om historisk kost, sammenliknbarhet, fortsatt drift, kongruens og forsiktighet. Transaksjoner regnskapsføres til verdien av vederlaget på transaksjonstidspunktet. Inntekter resultatføres når de er opptjent, og kostnader sammenstilles med opptjente inntekter. Regnskapsprinsippene utdypes nedenfor. Når faktiske tall ikke er tilgjengelige på tidspunkt for regnskapsavleggelsen, tilsier god regnskapsskikk at ledelsen beregner et best mulig estimat for bruk i resultatregnskap og balanse. Det kan fremkomme avvik mellom estimerte og faktiske tall.

Konsolideringsprinsipper

Konsoliderte selskap

Konsernregnskapet omfatter de selskap hvor morselskapet har bestemmende innflytelse. Konsernregnskapet viser selskapenes økonomiske stilling, resultat av årets virksomhet og kontantstrømmer som en samlet økonomisk enhet. Bestemmende innflytelse anses, i utgangspunktet, å foreligge når en direkte eller indirekte eier mer enn 50% av den stemmeberettigede kapital. Det vises imidlertid til vurderingen ovenfor vedrørende Webtreff AS.

Eliminering av interne transaksjoner

Alle vesentlige transaksjoner og mellomværende mellom selskaper i konsernet er eliminert.

Eliminering av eierandeler i datterselskap

Eierandeler i datterselskaper er eliminert i konsernregnskapet etter oppkjøpsmetoden. Forskjellen mellom kostpris for eierandelene og bokført verdi av netto eiendeler på oppkjøpstidspunktet analyseres og henføres til de enkelte balanseposter i henhold til reell verdi. Eventuell ytterligere merpris som skyldes forventninger om fremtidig inntjening, aktiveres som goodwill og avskrives i resultatregnskapet i takt med de underliggende forhold og forventet økonomisk levetid.

Generelle prinsipper

Eiendeler/gjeld som knytter seg til varekretsløpet og poster som forfaller til betaling innen ett år etter balansedagen, er klassifisert som omløpsmidler/kortsiktig gjeld. Vurdering av omløpsmidler/kortsiktig gjeld skjer til laveste/høyeste verdi av anskaffelseskost og virkelig verdi. Virkelig verdi er definert som antatt fremtidig salgpris redusert med forventede salgskostnader. Andre eiendeler er klassifisert som anleggsmidler. Vurdering av anleggsmidler skjer til anskaffelseskost. Anleggsmidler som forringes avskrives. Dersom det finner sted en verdiendring som ikke er forbigående, foretas en nedskrivning av anleggsmidlet. Tilsvarende prinsipper legges normalt til grunn for gjeldsposter.

Ved anvendelse av regnskapsprinsipper og presentasjon av transaksjoner og andre forhold, legges det vekt på økonomiske realiteter, ikke bare juridisk form. Betingede tap som er sannsynlige og kvantifiserbare, kostnadsføres. Inndelingen i segmenter er basert på selskapets interne styrings- og rapporteringsforhold, samt på risiko og inntjening.

Kriterier for inntektsføring

En del av datterselskapet Inmeta Licensing AS sine inntekter er vederlag vedrørende bistand knyttet til inngåelse av lisensavtaler mellom kunden og Microsoft. Selskapet formidler treårige lisensavtaler mellom kunden og Microsoft. I tillegg bistår selskapet kunden med å inngå rammeavtaler med Microsoft for kjøp av et visst antall lisenser. Kunden kan i treårsperioden bytte lisensforhandler, men kan ikke bytte forhandler innen en ettårsperiode. Inmetas leveranse er bistand knyttet til å få inngått lisensavtale mellom kunden og Microsoft.

Inntekten anses å være opptjent når avtalen er inngått, da selskapet anses å ha levert sin ytelse. Imidlertid anses ikke inntekten knyttet til den treårige avtalen å være opptjent i sin helhet som følge av at kunden kan skifte forhandler i løpet av denne perioden. Inntekten for året utgjør ett års inntekt for de avtalene der Inmeta er videreført som forhandler. Inntekten for ett år anses å være opptjent når kunden har besluttet å bruke selskapet for en ny ettårsperiode.

Selskapet fakturerer kunden og skal ha oppgjør fra denne, mens Microsoft fakturerer og skal ha oppgjør fra selskapet. Selskapet sitter da med risikoen for manglende oppgjør fra kunden, samt forpliktelsene overfor Microsoft. Det bruttobeløpet som faktureres til kunde vises derfor som omsetning i regnskapet, og kjøp fra Microsoft vises som varekost.

Fordringer

Fordringer er oppført til pålydende verdi etter fradrag for forventet tap. Kortsiktige fordringer og gjeld i fremmed valuta er omregnet etter valutadagskurser på opptaksdatoen.

Varelager

Varebeholdninger er vurdert til det laveste av anskaffelseskost og antatt salgspris etter fradrag for salgskostnader.

Aksjer

Aksjer i datterselskap er i morselskapet regnskapsført etter kostmetoden. I de tilfellene virkelig verdi er lavere enn anskaffelseskostnaden er det foretatt nedskrivning til virkelig verdi.

Varige driftsmidler

Varige driftsmidler er ført opp i balansen til historisk anskaffelseskost fratrukket lineære avskrivninger. Investeringer knyttet til anskaffelse av EDB-utstyr med antatt levetid under tre år er løpende kostnadsført.

Varige driftsmidler avskrives lineært etter følgende avskrivningssatser:

Inventar og påkostning bygning:	20 %
Kontormaskiner:	20 - 33 %

Ervervet goodwill oppføres i balansen til anskaffelseskost og avskrives lineært over forventet økonomisk levetid på ti år. I de tilfellene verdien vurderes å være lavere enn balanseført verdi foretas det nedskrivning til virkelig verdi.

Skatter

Utsatt skatt og utsatt skattefordel er beregnet på grunnlag av de midlertidige forskjeller som eksisterer ved utgangen av regnskapsåret mellom regnskapsmessige og skattemessige verdier. Negative og positive midlertidige forskjeller som reverserer i samme periode er utlignet. Utsatt skatt og utsatt skattefordel er beregnet med nominell skattesats. Etter vurderingsregelen for balanseført utsatt skattefordel etter ny regnskapslov, er utsatt skattefordel oppført som immatriell eiendel i balansen. Skattekostnaden i resultatregnskapet inkluderer betalbare skatter og endringer i utsatt skatt.

Pensjoner

Selskapet har per 31.12.2002 ikke pensjonsforpliktelser overfor sine ansatte.

Kontantstrømsoppstilling

Kontantstrømsoppstillingen er utarbeidet etter den indirekte metoden. Kontanter og kontantekvivalenter omfatter kontanter og bankinnskudd.

Sammenlikningstall

I 2000 ble Inmeta ASA fisjonert. Sammenlikningstallene er endret som en følge av dette.

Note 2 Segmentinformasjon

(alle tall i NOK tusen)

Virksomhetsområder	Inmeta Licensing AS		Origo AS		Webtreff AS og øvrige selsk.	
	Salg av lisenser		Avviklet virksomhet		Avviklet virksomhet	
Resultat	2002	2001	2002	2001	2002	2001
Driftsinntekter 1)	200 102	211 093	1 048	6 497	0	42 011
Driftskostnader inkl. finans ekskl. avskr.	182 613	195 678	2 039	7 463	0	43 488
Ordinære- / goodwillavskrivninger	450	482	0	165	0	1 521
Nedskrivning investering i datterselskap	0	0	0	0	0	0
Ordinært resultat før skattekostnad	17 039	14 933	-991	-1 131	0	-2 998

Balanse

Kapitalbinding:

Omløpsmidler	40 934	59 474	0	1 545	95	1 800
Anleggsmidler	382	620	0	112	0	549
Rentefri gjeld	35 441	54 085	0	1 523	76	1 413
Rentebærende gjeld	0	0	0	0	0	337
Netto kapitalbinding	5 875	6 009	0	134	19	599
Investeringer i anleggsmidler	183	105	0	143	0	407

Virksomhetsområder	Inmeta ASA		Elimineringer		Konsern	
	2002	2001	2002	2001	2002	2001
Driftsinntekter 1)	0	109	-1 048	0	200 102	259 710
Driftskostnader inkl. finans ekskl. avskr.	-14 735	31 578	16 021	-13 176	185 938	265 031
Ordinære- / goodwillavskrivninger	0	3	3 617	14 459	4 067	16 630
Nedskrivning investering i datterselskap	0	0	0	0	0	0
Ordinært resultat før skattekostnad	14 735	-31 472	-20 686	-1 283	10 097	-21 951

Balanse

Kapitalbinding:

Omløpsmidler	2 818	14 913	-1 657	-16 071	42 190	61 661
Anleggsmidler	47 143	48 269	-15 044	-12 154	32 481	37 396
Rentefri gjeld	4 457	4 697	-1 657	-16 086	38 317	45 632
Rentebærende gjeld	3 693	26 917			3 693	27 254
Netto kapitalbinding	41 811	31 568	-15 044	-12 139	32 661	26 171
Investeringer i anleggsmidler	310	65	0	0	493	720

- 1) Det vises til note 1 om prinsipper vedrørende inntektsføring.
- 2) Origo AS gikk konkurs i mars 2002. Resultater frem til konkurstidspunktet er konsolidert. Egenkapital på konkurstidspunktet var negativ TNOK 857. Utgang av datterselskapet Origo AS er i henhold til god regnskapsskikk ført direkte mot egenkapitalen. Det vises til note 8.
- 3) Webtreff AS er ikke konsolidert i 2002. Det vises til note 1. Ganske Enkelt AS er solgt i begynnelsen av 2002, og er ikke konsolidert i 2002. Netto eiendeler for øvrig virksomhet er knyttet til datterselskapet Inmeta AB.

Note 3 Varer

Konsernet har kun ferdigvarer på lager. Varebeholdningen består kun av programvare, og er vurdert til det laveste av anskaffelseskost og antatt salgspris etter fradrag for salgskostnader.

Note 4 Lønnskostnader / Antall ansatte / Godtgjørelser / Lån til ansatte / Pensjoner m.m.

(alle tall i NOK tusen)

Lønnskostnader mm.	Mor			Konsern		
	2002	2001	2000	2002	2001	2000
Lønninger	551	3 722	1 861	5 944	27 615	37 596
Folketrygdavgift	56	575	236	860	1 950	5 578
Pensjonskostnader	0	0	0	0	0	698
Andre ytelser	-25	52	257	1 235	2 015	1 432
Lønnskostnader	582	4 349	2 354	8 039	31 580	45 304
Gjennomsnittlig antall ansatte	1	5	2	14	50	80

Godtgjørelser (i kroner)	Daglig leder	Styret
Lønn	300 006	60 000
Ytelse til pensjonsforpliktelser	0	0
Annen godtgjørelse	460 000	303 024

Annen godtgjørelse til daglig leder er fakturert fra hans selskap Patri Invest AS. Se note 15.

Det foreligger ingen avtale om særskilt vederlag ved opphør eller endring av ansettelsesforholdet for daglig leder, ledende ansatte, styremedlemmer eller nærstående til noen av disse. For denne gruppen finnes heller ingen avtaler om bonus, overskuddsdeling eller lignende per 31.12.2002. Ingen av personene i nevnte grupper har lån eller sikkerhetsstillelser i selskapet. Styret i Inmeta ASA vedtok i styremøte 30. november 2000 på bakgrunn av tidligere generalforsamlingsvedtak og på bakgrunn av siste børskurs på Oslo Børs samme dag å utstede opsjonsprogrammer til tillitsvalgte, ledere og øvrige ansatte i Inmeta ASA på totalt 2.500.000 aksjer. Tillitsvalgte, ledere og øvrige ansatte hadde pr. 31.12.2001 opsjoner som tilsvarte 405.000 aksjer som kunne kreves innløst 30.11.02. Da kursen på Oslo Børs 30.11.02 var lavere enn NOK 1,95 ble ikke disse opsjonene innløst.

Opsjoner	Daglig leder	Styret
Antall	0	0

For ytterligere opplysninger, se note 9.

Revisor

Honorar for revisjon og revisjonsbeslektede tjenester for morselskapet er i 2002 kostnadsført med NOK 105.000 og godtgjørelse for annet arbeid med NOK 286.300.

Honorar for revisjon og revisjonsbeslektede tjenester for konsernet er i 2002 kostnadsført med NOK 316.826 og godtgjørelse for annet arbeid med NOK 311.875.

Pensjonskostnad

Pensjonskostnadene tidligere år var knyttet til Webtreff AS. Pensjonsavtalen med If ble avsluttet i 2001. Webtreff AS er ikke konsolidert i konsernregnskapet.

Note 5 Varige driftsmidler og immaterielle eiendeler - Konsern

(alle tall i NOK tusen)

					Konsern 31.12.2002	Mor 31.12.2002
	Maskiner	Inventar	Transp.midl.	Goodwill	Sum	
Anskaffelseskost 31.12.01	2 082	997	389	47 631	51 099	65
Tilgang kjøpte driftsmidler	478	15	0	0	493	310
Avgang	-1 125	-768	-389	-11 454	-13 736	-65
Anskaffelseskost 31.12.02	1 435	244	0	36 177	37 856	310
Avskrivninger, nedskrivninger 31.12.01	1 426	748	39	16 881	19 094	0
Årets avskrivninger og nedskrivninger	337	114	0	3 617	4 068	0
Akkumulerte avskr. avgang driftsmidler	-866	-652	-39	-11 454	-13 011	
Akkumulerte avskrivninger 31.12.02	897	210	0	9 044	10 151	0
Balanseført verdi pr. 31.12.	538	34	0	27 133	27 705	310
Avskrivningstid	Inntil 5 år	Inntil 5 år		Inntil 10 år		Inntil 5 år
Avskrivningsmåte	Lineært	Lineært		Lineært		Lineært
Årets avskrivninger	337	114	0	3 617	4 068	
Årets nedskrivninger				0	0	

Avgang vedrører i hovedsak driftsmidler knyttet til Origo AS og Ganske Enkelt AS som er avviklet/solgt i 2002.

Goodwill i regnskapet er knyttet til Inmeta Licensing AS som ble kjøpt i 2000.

	Inmeta Licensing AS
Goodwill ved anskaffelse	36 177
Avskrivninger tidligere år	-5 427
Årets avskrivninger	-3 617
Balanseført verdi pr. 31.12.02	27 133

Gjenstående goodwill avskrives over en forventet økonomisk levetid på 10 år. Avskrivningstiden på 10 år er lagt til grunn da det forventes at kjøpet genererer en positiv kontantstrøm i denne perioden. Det vises til note 2 om inntjening i Inmeta Licensing AS.

Note 6 Aksjer og andeler i datterselskap, tilknyttet selskap, felles kontrollert virksomhet og andre selskap

(alle tall i NOK tusen)

Selskap	Inmeta Licensing AS	Webtreff AS	Inmeta AB
Forretningskontor	Oslo	Oslo	Stockholm
Eierandel	100%	100%	100%
Andel av stemmeberettiget kapital	100%	100%	100%
Egenkapital i følge siste årsregnskap	5 875	-21 395	18
Resultat i følge siste årsregnskap	12 252	-460	0
	Kostpris	Bokført verdi	
Inmeta Licensing AS	42 159	42 159	
Webtreff AS	25 188	0	
Inmeta AB	120	18	
Sum	67 467	42 177	

Datterselskapet Webtreff AS konsolideres ikke i konsernregnskapet. Det vises til nærmere opplysninger i note 1.

Aksjene i Ganske Enkelt AS ble solgt til de ansatte i Ganske Enkelt AS til bokført verdi av egenkapitalen i dette selskapet per 31.12.01. Bokført verdi av egenkapitalen per 31.12.01 var TNOK 581. Kjøperne var de samme som i 2000 solgte sine aksjer i Ganske Enkelt AS til Inmeta ASA. I forbindelse med kjøpet av Ganske Enkelt AS i 2000 hadde selgerne av selskapet krav på et tilleggsvederlag basert på resultatet i Ganske Enkelt AS i 2000 og 2001. På kjøpstidspunktet ble det avsatt for denne forpliktelsen i regnskapet. Gjenværende balanseført forpliktelse per 31.12.01 var TNOK 1.005 som skulle dekke tilleggsvederlaget for 2001.

Tilleggsvederlaget for 2001 ble beregnet til TNOK 376. Som en del av oppgjøret med kjøperne skulle man slippe å oppfylle denne forpliktelsen mot å overdra aksjene i Ganske Enkelt AS. Differansen mellom tilleggsvederlaget på TNOK 376 og totalt vederlag på TNOK 581 skulle betales kontant. Resterende del av forpliktelsen som skulle dekke tilleggsvederlag, TNOK 628, er resultatført i konsernet som en del av resultat ved avvikling av virksomhet.

Origo AS gikk konkurs i 2002. Resultatet som er medtatt i konsernregnskapet er et underskudd på TNOK 991. Origo AS hadde per 31.12.01 en egenkapital på TNOK 134. Egenkapital på konkurstidspunktet var da negativ med TNOK 857. Regnskapsført tap på aksjer i morselskapet utgjør TNOK 134.

Resultateffekten av avviklede virksomheter er som følger:

Origo AS	-991
Ganske Enkelt AS	628
Resultat avviklede virksomheter	-363

Note 7 Skatt

(alle tall i NOK tusen)

	Mor		Konsern	
	01.01. - 31.12.		01.01. - 31.12.	
	2002	2001	2002	2001
Betalbar skatt fremkommer slik:				
Ordinært resultat før skattekostnad	14 735	-31 472		
Permanente forskjeller	-12 397	14 114		
Endring i midlertidige forskjeller	-395	12 459		
Anvendelse av fremførbart underskudd	-1 943	0		
Grunnlag for betalbar skatt	0	-4 899		
28% betalbar skatt	0	0		
Årets skattekostnad fremkommer slik:				
Betalbar skatt på årets resultat	0	0	4 817	4 381
Brutto endring utsatt skattefordel	654	-4 860	612	1 539
Reduksjon betalbar skatt knyttet til konsernbidrag	0	0	-4 817	-3 904
Endring utsatt skatt på grunn av avgang datterselskap		0	13	0
Årets totale skattekostnad	654	-4 860	625	2 016
Betalbar skatt i balansen fremkommer slik:	31.12.2002	31.12.2001	31.12.2002	31.12.2001
Betalbar skatt på årets resultat	0	0	4 817	4 381
Betalbar skatt på konsernbidrag	0	0	-4 817	-3 904
Sum betalbar skatt	0	0	0	477
Spesifikasjon av grunnlag for utsatt skatt:				
<i>Forskjeller som utlignes:</i>				
Anleggsmidler	11	16	-377	-277
Omløpsmidler	-12 072	-12 072	-12 118	-12 471
Gjeld	0	-400	0	-400
Underskudd til fremføring	-4 567	-6 510	-4 567	-7 267
Godtgjørelse til fremføring	0	0	0	0
Sum	-16 628	-18 966	-17 062	-20 415
Utsatt skattefordel	-4 656	-5 310	-4 777	-5 716
Balanseført utsatt skattefordel	-4 656	-5 310	-4 777	-5 389

Av det fremførbare underskuddet i morselskapet pr. 31.12.2002 utløper TNOK 4.567 i 2011.

Konsernbidrag fra datterselskap er i henhold til god regnskapsskikk resultatført i morselskapet.

Tap ved avvikling og salg av datterselskaper er behandlet som permanente forskjeller hos morselskapet, da det ikke tidligere er balanseført utsatt skattefordel på nedskrivning av aksjer.

Av det fremførbare underskuddet i konsernet pr. 31.12.2002 utløper TNOK 4.567 i 2011.

Sammenheng mellom skattekostnad og skatt beregnet som gjennomsnittlig nominell skattesats på resultat før skatt:

	Mor	Konsern
Skatt beregnet som gj.sn. nominell sk.sats på res. før skatt	4 126	2 827
Effekt av permanente forskjeller	-3 472	-2 218
Effekt av ikke balanseført utsatt skattefordel	0	16
Skattekostnad i henhold til resultatregnskap	654	625

Note 8 Egenkapital og aksjonærinformasjon

(alle tall i NOK tusen)

Egenkapital

Morselskap	Aksjekapital	Overkursfond	Annen egenkapital	Sum
EK pr. 31.12.01	8 062	23 509	0	31 571
Avsatt utbytte			-3 839	-3 839
Årets resultat			14 080	14 080
EK pr. 31.12.02	8 062	23 509	10 241	41 812
Konsern	Aksjekapital		Annen egenkapital	Sum
EK pr. 31.12.01	8 062		18 109	26 171
Utgang datterselskap			857	857
Årets resultat			9 472	9 472
Avsatt utbytte			-3 839	-3 839
EK pr. 31.12.02	8 062		24 599	32 661

Utgang datterselskap vedrører selskapet Origo AS. Utgangen av den negative egenkapitalen i dette selskapet er ført direkte over egenkapitalen på grunn av konkurs. Det vises til nærmere omtale i note 1, 2 og 6.

Aksjekapital og eierstruktur

Aksjekapitalen i Inmeta ASA består av bare en aksjeklasse, hvor hver aksje gir en stemme og samme rett forøvrig i selskapet.

Fri egenkapital

Morselskapets frie egenkapital er:	31.12.02	31.12.01
Annen egenkapital	14 080	0
Balanseført utsatt skattefordel	-4 656	-5 310
Selskapets frie egenkapital (før utbytte)	9 424	0
Foreslått utbytte	-3 839	0
Frie egenkapital etter foreslått utbytte	5 585	0

Aksjekapital og aksjonærinformasjon

Aksjekapital i Inmeta ASA pr. 31.12.2002 består av:

	Antall	Pålydende	Balanseført
Aksjer	38 389 634	0,21	8 061 823

Styret har per 31.12.02 fullmakt til å foreta utvidelse av aksjekapitalen med 5.768.948 aksjer.

Styret besluttet 30. november 2000 å tildele 2.500.000 opsjoner til ansatte og styremedlemmer. Innløsningskurs ved utøvelse av opsjonene er NOK 1,95. 50% av opsjonene kunne kreves innløst 30.11.01, og resterende 50% kunne kreves innløst 30.11.02. Da kursen på Oslo Børs 30.11.01 var lavere enn NOK 1,95 ble ikke opsjonene innløst.

Tillitsvalgte, ledere og øvrige ansatte pr. 31.12.2001 hadde opsjoner som tilsvarte 405.000 aksjer som kunne kreves innløst 30.11.02.

Da også kursen på Oslo Børs 30.11.02 var lavere enn NOK 1,95 ble heller ikke disse opsjonene innløst.

Eierstruktur

De største aksjonærene i Inmeta ASA pr. 31.12.2002 var:

	Antall aksjer	Eierandel (%)	Stemmeandel (%)
Eastinvest AS	4 030 639	10,50	10,50
Ulf Ristebråten	3 671 737	9,56	9,56
PR Invest AS	3 671 736	9,56	9,56
DnB Horisont Teknologi	1 509 700	3,93	3,93
Uneco AS	1 345 100	3,50	3,50
Halfdan Guillermao Jensen	1 132 431	2,95	2,95
Ask Invest AS	1 045 868	2,72	2,72
Stiftelsen Thomas Fernley	1 000 000	2,60	2,60
Creo Ventures AS	931 000	2,43	2,43
Harald Ellefsen	900 205	2,34	2,34
Timoty David Straight	655 000	1,71	1,71
Odd Nymark	598 000	1,56	1,56
Lindegaard AS	521 000	1,36	1,36
Dag Solheim	481 000	1,25	1,25
Ganske Enkelt Internett AS	450 000	1,17	1,17
Atle Rønquist	400 000	1,04	1,04
Cecilie Nordland	355 265	0,93	0,93
DnB SMB v/ DnB Investor AS	310 000	0,81	0,81
M.T. Eiendomsinvest	300 000	0,78	0,78
Th. Johansen AS	300 000	0,78	0,78
Sum 20 største	23 608 681	61,50	61,50
Sum øvrige	14 780 953	38,50	38,50
Totalt antall aksjer	38 389 634	100,00	100,00

Aksjer og opsjoner eiet av medlemmer i styret og daglig leder pr. 31.12.2001:

	Verv	Totalt ant. aksjer	Ant. opsjoner
Paal S. Raaholt (inkl. PR Invest AS)	Styreformann	3 671 736	0
Øystein Moan	Styremedlem	20 000	0
Vidar Ullenrød	Styremedlem	0	0
Ulf Ristebråten	Daglig leder	3 671 737	0

Note 9 Resultat pr. aksje

Konsernets resultat pr. aksje fremkommer slik:	2002	2001	2000
Årsresultat fratrukket utbytte og andre kostnader knyttet til pref.aksjer 1)	9 471 932	-23 968 249	-43 270 815
Tidsveiet gjennomsnitt av utestående ordinære aksjer 2)	38 389 634	34 496 034	22 275 308
	0,25	-0,69	-1,94
1) Utvannet resultat pr. aksje blir tilsvarende ovenfor.	2002	2001	2000
Årsresultat til beregning av res. pr. aksje	9 471 932	-23 968 249	-43 270 815
2) Beregning av gjennomsnittlig antall aksjer			
Antall utstedte aksjer pr. 01.01.	38 389 634	26 674 690	16 716 980
Antall utstedte aksjer pr. 31.12.	38 389 634	38 389 634	26 674 690
Gjennomsnittlig antall aksjer	38 389 634	34 496 034	22 275 308

Selskapet har ikke utstedt opsjoner og er ikke forpliktet til å utstede aksjer til selgere av oppkjøpte selskaper.

Note 10 Kundefordringer

Kundefordringer er vurdert til pålydende med fradrag for antatt tap på NOK 100.000 for konsernet.

Regnskapsmessige tap på fordringer for 2002 fremkommer slik:	Konsern
Realiserte tap	98 561
Innkomet på avskrevne fordringer	0
Tilbakeføring av avsetning pr. 31.12.2001	-100 000
Avsatt for tap på fordringer pr. 31.12.2002	100 000
Årets regnskapsmessige tap på fordringer	98 561

Note 11 Likvider

Av totale bankinnskudd er NOK 363.966 bundet til skyldig skattetrekk for konsernet.

Note 12 Mellomværende med selskap i samme konsern

(alle tall i NOK tusen)

	Mor			
	Kortsiktige fordringer		Annen kortsiktig gjeld	
	2002	2001	2002	2001
Foretak i samme konsern	1 657	14 211	0	1 853
Sum	1 657	14 211	0	1 853

Transaksjonene mellom selskapene skjer på vanlige forretningsmessige vilkår.

Det er i 2002 mottatt 17.203 i konsernbidrag fra Inmeta Licensing AS. Netto mellomværende med Inmeta Licensing AS er etter dette en fordring på 1.580. Den resterende delen av fordringen er en fordring på Inmeta AB.

Note 13 Pantstillelser og garantiansvar

(alle tall i NOK tusen)

Pantstillelser	Konsern		Morselskap	
	2002	2001	2002	2001
Bokført verdi av gjeld det er stillet sikkerhet for:				
Factoring-gjeld	3 693	27 641	3 693	26 917
Sum	3 693	27 641	3 693	26 917

Bokført verdi	Konsern		Morselskap	
	2002	2001	2002	2001
Eiendeler som er stillet som sikkerhet:				
Anleggsmidler	0	350	0	0
Fordringer	37 926	38 922	0	0
Sum	37 926	39 272	0	0

Note 14 **Finansiell markedsrisiko**

Konsernet har ingen omsetning, lån eller andre finansielle instrumenter i utenlandsk valuta. Konsernet kjøper imidlertid inn enkelte av sine produkter i Euro. Det løpende lageret er lite, men kursforholdet NOK/Euro kan ha en påvirkning på dekningsbidraget. Konsernet vurderer den finansielle markedsrisikoen som lav.

Note 15 **Nærstående parter**

Patri Invest AS

Patri Invest AS er et konsulent og investeringsselskap eiet av daglig leder i Inmeta ASA, Ulf Ristebråten.

Patri Invest AS har utført konsulent tjenester for Inmeta ASA for NOK 460.000 i 2002.

Se note 4.

ASP Norge AS

ASP Norge AS er et konsultentselskap som blant annet foretar drifting på datasiden og står for prosjektledelse. ASP Norge AS er delvis eiet av styreformann i Inmeta ASA, Paal S. Raaholt.

ASP Norge AS har utført konsulent tjenester for Inmeta ASA for NOK 342.000 i 2002.



KPMG AS

P.O. Box 7000 Majorstuen
N-0306 Oslo

KPMG Huset – Sørkedalsveien 6
N-0369 Oslo

Telephone +47 21 09 21 09
Fax +47 22 60 96 01
www.kpmg.no
Enterprise NO 935 174 627 MVA

Til generalforsamlingen i Inmeta ASA

REVISJONSBERETNING FOR 2002

Ledelsens ansvar og revisors oppgave

Vi har revidert årsregnskapet for Inmeta ASA for regnskapsåret 2002, som viser et overskudd på kr 14.080.465 for morselskapet og et overskudd på kr 9.471.932 for konsernet. Vi har også revidert opplysningene i årsberetningen om årsregnskapet, forutsetningen om fortsatt drift og forslaget til anvendelse av overskuddet. Årsregnskapet består av resultatregnskap, balanse, kontantstrømpoppstilling, noteopplysninger og konsernregnskap. Årsregnskapet og årsberetningen er avgitt av selskapets styre og daglig leder. Vår oppgave er å uttale oss om årsregnskapet og øvrige forhold i henhold til revisorlovens krav.

Grunnlag for vår uttalelse

Vi har utført revisjonen i samsvar med revisorloven og god revisjonsskikk i Norge. God revisjonsskikk krever at vi planlegger og utfører revisjonen for å oppnå betryggende sikkerhet for at årsregnskapet ikke inneholder vesentlig feilinformasjon. Revisjon omfatter kontroll av utvalgte deler av materialet som underbygger informasjonen i årsregnskapet, samt vurdering av innholdet i og regnskapsprinsipper og vesentlige regnskapsestimater, samt vurdering av innholdet i og presentasjonen av årsregnskapet. I den grad det følger av god revisjonsskikk, omfatter revisjon også en gjennomgåelse av selskapets formuesforvaltning og regnskaps- og intern kontrollsystemer. Vi mener at vår revisjon gir et forsvarlig grunnlag for vår uttalelse.

Uttalelse

Vi mener at

- årsregnskapet er avgitt i samsvar med lov og forskrifter og gir et uttrykk for selskapets og konsernets økonomiske stilling 31. desember 2002 og for resultatet og kontantstrømmene i regnskapsåret i overensstemmelse med god regnskapskikk i Norge
- ledelsen har oppfylt sin plikt til å sørge for ordentlig og oversiktlig registrering og dokumentasjon av regnskapsopplysninger i samsvar med lov og god regnskapskikk
- opplysningene i årsberetningen om årsregnskapet, forutsetningen om fortsatt drift og forslaget til anvendelse av overskuddet er konsistente med årsregnskapet og er i samsvar med lov og forskrifter.

Oslo, 7. april 2003
KPMG AS

Bjørn Kristiansen
Statsautorisert revisor



KPMG AS is a member of KPMG International,
a Swiss association

Statsautoriserte revisorer -
medlemmer av Den norske
Revisorforening

Offices in:

Dalø
Bækk
Ålesund
Arendal
Bergen
Eivarsund
Finnøy
Hemer

Haugesund
Kristiansund
Lillesand
Molde
Molde
Ræis
Sandnessjøen

Sandnessjøen
Stavanger
Stein
Tromsø
Trondheim
Tvedestrand
Ålesund

Inmeta Licensing AS
Gjerdrumsvei 11
0484 Oslo
telefon: 23 00 67 00
telefaks: 23 00 67 19

Inmeta ASA
Gjerdrumsvei 11
0484 Oslo
Postboks 2023 Grünerløkka
0505 Oslo
telefon: 23 00 67 00
telefaks: 23 00 67 19

www.inmeta.com