

Årsrapport 2003 Inmeta ASA

Års- og Konsernregnskap for 2003



Styrets beretning	3
Virksomheten i Inmeta ASA	3
Inmeta Licensing AS	3
Resultater	3
Investeringer	3
Organisasjon, personalforhold og arbeidsmiljø	3
Ytre miljø	4
Kapital og aksjonærforhold	4
Corporate Governance	4
Likebehandling av aksjonærer og fri omsettelighet	4
Utbytte	4
Generalforsamling	5
Forhold gjeldende styret	5
Konsernets fremtidige utvikling	5
Disponering av resultat i Inmeta ASA	5
Resultatregnskap 2003	6
Balanse 2003 - Eiendeler	7
Balanse 2003 - Egenkapital & Gjeld	8
Kontantstrømoppstilling	9
Noter	
1 Regnskapsprinsipper	10
2 Segmentinformasjon	13
3 Varer	14
4 Lønnskostnader, antall ansatte etc.	14
5 Varige driftsmidler og immaterielle eiendeler - Konsern	15
6 Aksjer og andeler i datterselskap etc.	16
7 Skatt	17
8 Egenkapital og aksjonærinformasjon	18
9 Resultat pr. aksje	20
10 Kundefordringer	20
11 Likvider	20
12 Mellomværende med selskap i samme konsern	20
13 Pantstillelser og garantiansvar	21
14 Finansiell markedsrisiko	21
15 Nærstående parter	21
16 Sammenslåtte poster	22
17 Implementering av IFRS i 2005	22
Revisjonsberetning	23

Årsberetning 2003 for Inmeta ASA

Virksomheten i Inmeta ASA

Inmeta ASA besto ved inngangen til 2003 av virksomhet som selger programvarelisenser til det nordiske markedet. Selskapet består av et morselskap og det operative datterselskapet Inmeta Licensing AS. Konsernet er lokalisert i Oslo og Bergen.

Den operative driften i datterselskapet Webtreff, ble avviklet i løpet av 2001. Selskapet har i 2003 sluttforhandlet med sine kreditorer om dividende. Dividende er utbetalt og selskapet er avviklet.

Inmeta Licensing AS

Inmeta Licensing AS opprettholdt i 2003 markedsandelen i markedet for Microsoft Volume License (storkundeavtaler). Selskapet hadde ved årsskiftet en markedsandel på over 30%. Med dette befester Inmeta Licensing sin posisjon som markedsleder og som Microsofts største lisenspartner i Norge. Investeringsviljen hos kundene har i 2003 vært noe mindre enn forventet, spesielt innenfor offentlig sektor. Selskapet leverte et resultat, med EBITDA på MNOK 8,6.

Inmeta Licensing AS har rettet sine markedsaktiviteter mot store og mellomstore kunder, både innen offentlig og privat sektor. Selskapet har en betydelig kundebase representert innenfor de forskjellige markedssegmenter, og mange av Norges største bedrifter er selskapets kunder.

Inmeta Licensing AS vil fortsette med salg av hovedsaklig Microsoft programvarelisenser til store og mellomstore bedrifter. Produktporteføljen er utvidet med flere produsenter, organisasjonen er styrket og selskapet står godt rustet til resultatskapning i 2004.

Resultater

Konsernet oppnådde en omsetning på MNOK 184,4 og resultat før skatt MNOK 4,0.

Etter styrets oppfatning gir årsregnskapet en tilfredsstillende beskrivelse av konsernets stilling ved årsskiftet. Styret er tilfreds med inntjeningen. Konsernets likviditet og finansiering er etter styrets oppfatning tilfredsstillende. Ved utgangen av året utgjorde konsernets likviditetsbeholdning MNOK 1,9 (MNOK 1,7).

I årsregnskapet er forutsetningen for fortsatt drift lagt til grunn, da det etter styrets oppfatning ikke er forhold som tilsier noe annet.

Investeringer

Totale investeringer i varige driftsmidler i konsernet utgjorde brutto MNOK 1,4. Det har vært foretatt en større enkeltinvestering, videreutvikling og oppgradering av selskapets styringssystem i 2003.

Organisasjon, personalforhold og arbeidsmiljø

Antall ansatte ved årsskiftet var 15, hvor 1 var ansatt i morselskapet og de øvrige i datterselskapet.

Samarbeidet mellom ledelse og selskapets ansatte fungerer godt, og konsernet arbeider kontinuerlig for å forbedre det allerede gode arbeidsmiljøet. Det har ikke vært sykefravær av betydning i 2003. Det var i 2003 ikke personskader og heller ingen materielle skader av betydning.

Inmeta Licensing AS hadde ved årsskiftet en kvinneandel på 53%, og både daglig leder og økonomisjef er kvinner. Selskapet har som målsetting at kjønn ikke skal være utslagsgivende verken når det gjelder lønnsnivå eller karrieremuligheter.

Ytre miljø

Selskapets virksomhet forurenses ikke det ytre miljø mer enn hva som er normalt for denne type virksomhet.

Kapital og aksjonærforhold

Aksjekapitalen pr. 31. desember 2003 var NOK 8.061.823 fordelt på 38.389.634 aksjer, pålydende NOK 0,21. Aksjene er fordelt på 1.829 aksjonærer hvorav 44 er utenlandske. Utenlandsandelen utgjorde 2,4 % av aksjekapitalen. Selskapets aksjekurs steg fra NOK 1,15 til NOK 1,84 gjennom året, hvilket var en stigning på 60%. I samme periode steg hovedindeksen på Oslo Børs med 41,17%.

Corporate Governance

Enhver bedrift er avhengig av gode relasjoner hos sine interessegrupper for å lykkes. Også for Inmeta er dette en avgjørende suksessfaktor. Godt omdømme og god økonomisk utvikling er forutsetninger for å bygge og opprettholde tillit hos viktige målgrupper som kunder, investorer, medarbeidere, leverandører, samarbeidspartnere og myndigheter. Dette krever at virksomheten styres etter gode kontroll- og styringsmekanismer. Åpen og ærlig kommunikasjon og likebehandling av selskapets aksjonærer er også viktig for å øke aksjonærverdier og oppnå investorenes tillit.

Inmetas policy for corporate governance gjengis nedenfor. Andre viktige prinsipper for virksomhetsstyring foreligger i form av Inmetas regnskapsprinsipper. Selskapets kvalitetshåndbøker, regnskapsprinsipper og corporate governance policy skal bidra til å sikre samsvar mellom våre holdninger og vår adferd innenfor alle deler av virksomheten.

Uavhengighet og nøytralitet

Inmeta legger vekt på uavhengighet og nøytralitet i alle forhold mellom styret, ledelse og eiere for øvrig. Prinsippet om uavhengighet, nøytralitet og normale forretningsmessige prinsipper gjelder også i forholdet til øvrige interessegrupper, slik som kunder, leverandører, banker og andre forbindelser. Selskapet vil ikke oppgi konkrete antagelser om fremtidig omsetning og resultat.

Likebehandling av aksjonærer og fri omsettelighet

Inmeta har som mål at alle aksjonærer skal ha like rettigheter. Inmeta har én aksjeklasse, og hver aksje har én stemme på generalforsamlingen. Aksjene er fritt omsettelige, og det eksisterer ingen overtakelsesbarrierer. Alle aksjonærer i Inmeta stiller likt i forhold til utbytte. Alle aksjonærer har like rettigheter i forbindelse med eventuelle kapitalforhøyelser.

Selskapet skal likebehandle alle aksjonærer når det gjelder kursrelevant informasjon. Inmeta er notert ved Oslo Børs og plikter således å etterleve børsens informasjonsplikt. Selskapet offentliggjør all kursrelevant informasjon til markedet via børsens meldingssystem og på selskapets nettsider www.inmeta.com.

Utbytte

Inmeta vektlegger å utbetale ett konkurransedyktig utbytte hvert år. Variasjoner vil kunne foretas, blant annet av hensyn til å ha tilstrekkelige finansielle ressurser for fremtidig vekst samt selskapets utbyttekapasitet.

Generalforsamling


Selskapets generalforsamling er åpen for alle aksjonærer og alle aksjer har lik stemmerett. Alle aksjonærer kan delta personlig eller via fullmakt. Det er ikke mulig for deltakelse og/eller stemmegiving via Internett. Det finnes ingen eierskapsbegrensninger eller kjente aksjonæravtaler. Innkalling til generalforsamling skjer etter lovens minstefrist med 14 dagers varsel.


Forhold gjeldende styret

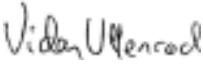
Det er et mål at Inmeta skal ha en balansert styresammensetning som hensyntar kompetanse, erfaring og relevant bakgrunn for selskapets virksomhet. Det er også ønskelig at styrets sammensetning skal gjenspeile både selskapets eierstruktur og behovet for nøytrale, uavhengige representanter uten spesifikk eiertilknytning. Selskapets ledelse er ikke representert i styret, og ingen av styremedlemmene representerer enkelt smale grupper av aksjonærer eller særinteresser. Det finnes ingen familieband til daglig leder eller andre ledende ansatte. Resultatavhengig styrehonorar benyttes ikke. Styremedlemmene har ikke opsjonsordninger. Ingen av styremedlemmene har vesentlige forretningsmessige relasjoner med selskapet.

Godtgjørelse til styret skal ligge på et konkurransedyktig nivå for å sikre ønsket sammensetning i styret. Styret består av 3 aksjonærvalgte representanter. Alle representantene velges på selskapets generalforsamling for et år ad gangen.

Oslo, 29. mars 2004
Styret for Inmeta ASA


Paal S. Raaholt
Styreformann


Øystein Moan
Styremedlem


Vidar Ullenrød
Styremedlem




Ulf Ristebråten
Konsernsjef

Konsernets fremtidige utvikling

Konsernets hovedsatsning vil i 2004 være salg av programvarelisenser og tilhørende tjenester til storkundemarkedet i Norge og Norden for øvrig. Som ett ledd i det forretningsmessige grunnlaget vurderer selskapet kontinuerlig å utvikle sitt produkttilbud i tråd med den valgte overordnede strategien.

På bakgrunn av selskapets drift i 2003 og øvrige iverksatte tiltak, samt selskapets stilling for øvrig, legger styret til grunn at selskapet vil ha en positiv utvikling i 2004.

Disponering av resultat i Inmeta ASA

Styret foreslår at årets resultat på NOK 10.967.410,- disponeres slik:
NOK 5.758.445,- avsettes til utbytte. NOK 5.208.965,- overføres til annen egenkapital.

Selskapets hadde pr 31.12.03 MNOK 5,2 i fri egenkapital.

Resultatregnskap 2003

(alle tall i NOK tusen)


Inmeta ASA					Inmeta konsern		
2003	2002	2001		Note	2003	2002	2001
360	0	109	Salgsinntekter	2	184 367	200 103	259 711
360	0	109	Sum driftsinntekter		184 367	200 103	259 711
0	-634	736	Vareforbruk	3	161 043	170 519	212 070
517	582	4 348	Lønn og sosiale kostnader	4	8 694	8 039	31 580
267	0	3	Ordinære avskrivninger	5	468	450	3 066
0	0	0	Avskrivning goodwill	5	3 617	3 618	14 459
0	134	14 163	Nedskrivning aksjer i datterselskap	6	0	0	0
1 702	2 388	25 818	Andre driftskostnader	10	5 981	6 622	18 745
-2 126	-2 470	-44 959	Driftsresultat		4 564	10 855	-20 209
8 007	17 231	13 956	Finansinntekter	16	567	373	884
443	654	469	Finanskostnader	16	1 167	768	2 626
5 438	14 107	-31 472	Ordinært resultat før skattekostnad		3 964	10 460	-21 951
0	628	0	Resultat avvirket virksomhet	6	0	-363	0
-5 530	655	-4 860	Skattekostnad på ordinært resultat	7	-4 915	625	2 017
10 968	14 080	-26 612	Årsresultat		8 879	9 472	-23 968
			Resultat pr. aksje (kr.)	9	0,23	0,25	-0,69
			Disponering av årsresultatet				
		-26 612	Overkursfond				
5 210	10 241		Annen egenkapital				
5 758	3 839		Til utbytte				


Balanse 2003 - Egenkapital & Gjeld


(alle tall i NOK tusen)


Innmeta ASA				Innmeta konsern	
31.12.03	31.12.02		Note	31.12.03	31.12.02
<i>Egenkapital</i>					
Innskutt egenkapital					
8 062	8 062	Aksjekapital		8 062	8 062
23 508	23 508	Overkursfond		0	0
31 570	31 570	Sum innskutt egenkapital	8	8 062	8 062
Opptjent egenkapital					
15 451	10 242	Annen egenkapital / konsernets fonds		27 720	24 599
15 451	10 242	Sum opptjent egenkapital		27 720	24 599
47 021	41 812	Sum egenkapital		35 782	32 661
<i>Gjeld</i>					
Kortsiktig gjeld					
15 689	3 693	Factoringgjeld	13	15 689	3 693
-78	0	Leverandørgjeld		37 259	25 276
0	0	Betalbar skatt	7	593	0
0	0	Skyldige offentlige avgifter		12 849	6 860
5 758	3 839	Avsatt utbytte	8	5 758	3 839
576	617	Annen kortsiktig gjeld		1 948	2 343
21 945	8 149	Sum kortsiktig gjeld		74 096	42 011
21 945	8 149	Sum gjeld		74 096	42 011
68 966	49 961	Sum gjeld og egenkapital		109 878	74 672
0	0	Pantstillelser	13	69 579	37 926

Oslo, 29. mars 2004
Styret for Innmeta ASA


Paal S. Raaholt
Styreformann


Øystein Moan
Styremedlem


Vidar Ullenrød
Styremedlem


Ulf Ristebråten
Konsernsjef

Kontantstrømoppstilling

(alle tall i NOK tusen)

Mor			Konsern	
01.01.-31.12.			01.01.-31.12.	
2003	2002		2003	2002
Kontantstrømmer fra operasjonelle aktiviteter				
5 434	14 735	Resultat før skattekostnad	3 964	10 097
0	0	Periodens betalte skatt	0	-476
267	0	Ordinære avskrivninger	4 086	4 068
205	134	Nedskrivning anleggsmidler	205	0
0	-1 028	Endring varelager, kundefordringer og leverandørgjeld	-19 497	-3 467
-7 637	-17 713	Endring i andre tidsavgrensingsposter	4 469	3 242
-1 731	-3 872	Netto kontantstrøm fra operasjonelle aktiviteter	-6 773	13 464
Kontantstrømmer fra investeringsaktiviteter				
0	65	Innbetalinger ved salg av varige driftsmidler	0	726
-1 242	-310	Utbetalinger ved kjøp av varige driftsmidler	-1 438	-493
300	205	Innbetalinger ved salg av aksjer/oppgjør fordring	300	0
-942	-40	Netto kontantstrøm fra investeringsaktiviteter	-1 138	233
Kontantstrømmer fra finansieringsaktiviteter				
-22 362	13 621	Inn-/utbetalinger ved opptak/nedbetaling av konserngjeld	0	0
11 996	0	Innbetalinger ved opptak av ny kortsiktig gjeld	11 996	0
0	-23 224	Utbetalinger ved nedbetaling av kortsiktig gjeld	0	-23 561
-3 839	0	Utbetaling av utbytte	-3 836	
17 203	13 512	Innbetaling av konsernbidrag	0	0
2 998	3 909	Netto kontantstrøm fra finansieringsaktiviteter	8 160	-23 561
325	-3	Netto endring i kontanter og kontantekvivalenter	249	-9 864
18	21	Kontanter og kontantekvivalenter 01.01.	1 655	11 519
343	18	Kontanter og kontantekvivalenter 31.12.	1 904	1 655

Kontantstrømoppstillingen er utarbeidet etter foreløpig standard for kontantstrømoppstilling.

Det vises til note 11, likvider. Inntektsført konsernbidrag i morselskapet har ingen kontanteffekt.

Resultatført, ikke utbetalt konsernbidraget for 2003 er derfor trukket ut under andre tidsavgrensingsposter.

Note 1 Regnskapsprinsipper

Inmeta ASA eier følgende datterselskaper:	Eierandel:
Inmeta Licensing AS	100%
Inmeta AB	100%

Webtreff AS er avviklet og slettet i 2003. Avviklingen har ingen effekt på konsernregnskapet, med unntak av den skattemessige effekten ved realisasjon av aksjer. Skattemessig tap knyttet til aksjene fremgår av note 7 og vises som en permanent forskjell.

Webtreff AS innførte betalingsstopp 5. juni 2001. Fra samme tidspunkt besluttet styret at virksomheten skulle avvikles. Selskapet har vært under avvikling og det er oppnådd en frivillig gjeldsordning med kreditorene. Avviklingsprosessen har vært styrt av advokat som har hatt den reelle styringen av selskapets disposisjoner på vegne av selskapets kreditorer.

Som følge av at styringen var overlatt til advokat har ikke konsernet hatt bestemmende innflytelse over Webtreff AS frem til avviklingstidspunktet. Som følge av dette er Webtreff AS ikke konsolidert i 2003.

Års- og konsernregnskapet består av resultatregnskap, balanse, kontantstrømoppstilling og noteopplysninger, og er avlagt i samsvar med allmennaksjelov, regnskapslov og god regnskapsskikk i Norge per 31. desember 2003.

Års- og konsernregnskapet er basert på de grunnleggende prinsipper om historisk kost, sammenlignbarhet, fortsatt drift, kongruens og forsiktighet. Transaksjoner regnskapsføres til verdien av vederlaget på transaksjonstidspunktet. Inntekter resultatføres når de er opptjent, og kostnader sammenstilles med opptjente inntekter.

Regnskapsprinsippene utdypes nedenfor. Når faktiske tall ikke er tilgjengelige på tidspunkt for regnskapsavleggelsen, tilsier god regnskapssikk at ledelsen beregner et best mulig estimat for bruk i resultatregnskap og balanse.

Det kan fremkomme avvik mellom estimerte og faktiske tall.

Konsolideringsprinsipper

Konsoliderte selskap

Konsernregnskapet omfatter de selskapene hvor morselskapet har bestemmende innflytelse. Konsernregnskapet viser selskapenes økonomiske stilling, resultat av årets virksomhet og kontantstrømmer som en samlet økonomisk enhet. Bestemmende innflytelse anses, i utgangspunktet, å foreligge når en direkte eller indirekte eier mer enn 50% av den stemmeberettigede kapital. Det vises imidlertid til vurderingen ovenfor vedrørende Webtreff AS.

Eliminering av interne transaksjoner

Alle vesentlige transaksjoner og mellomværende mellom selskaper i konsernet er eliminert.

Eliminering av eierandeler i datterselskap

Eierandeler i datterselskaper er eliminert i konsernregnskapet etter oppkjøpsmetoden. Forskjellen mellom kostpris for eierandelene og bokført verdi av netto eiendeler på oppkjøpstidspunktet analyseres og henføres til de enkelte balanseposter i henhold til reell verdi. Eventuell ytterligere merpris som skyldes forventninger om fremtidig inntjening, aktiveres som goodwill og avskrives i resultatregnskapet i takt med de underliggende forhold og forventet økonomisk levetid.

Generelle prinsipper

Eiendeler / gjeld som knytter seg til varekretsløpet og poster som forfaller til betaling innen ett år etter balansedagen, er klassifisert som omløpsmidler / kortsiktig gjeld. Vurdering av omløpsmidler / kortsiktig gjeld skjer til laveste / høyeste verdi av anskaffelseskost og virkelig verdi. Virkelig verdi er definert som antatt fremtidig salgpris redusert med forventede salgskostnader. Andre eiendeler er klassifisert som anleggsmidler. Vurdering av anleggsmidler skjer til anskaffelseskost. Anleggsmidler som forringes avskrives. Dersom det finner sted en verdiendring som ikke er forbigående, foretas en nedskrivning av anleggsmiddelet. Tilsvarende prinsipper legges normalt til grunn for gjeldsposter.

Ved anvendelse av regnskapsprinsipper og presentasjon av transaksjoner og andre forhold, legges det vekt på økonomiske realiteter, ikke bare juridisk form. Betingede tap som er sannsynlige og kvantifiserbare, kostnadsføres.

Kriterier for inntektsføring

En del av datterselskapet Inmeta Licensing AS sine inntekter er vederlag vedrørende bistand knyttet til inngåelse av lisensavtaler mellom kunden og Microsoft. Selskapet formidler treårige lisensavtaler mellom kunden og Microsoft. I tillegg bistår selskapet kunden med å inngå rammeavtaler med Microsoft for kjøp av et visst antall lisenser. Kunden kan i treårsperioden bytte lisensforhandler, men kan ikke bytte forhandler innen en ettårsperiode. Inmetas leveranse er bistand knyttet til å få inngått lisensavtale mellom kunden og Microsoft.

Inntekten anses å være opptjent når avtalen er inngått, da selskapet anses å ha levert sin ytelse. Imidlertid anses ikke inntekten knyttet til den treårige avtalen å være opptjent i sin helhet som følge av at kunden kan skifte forhandler i løpet av denne perioden. Inntekten for året utgjør ett års inntekt for de avtalene der Inmeta er videreført som forhandler. Inntekten for ett år anses å være opptjent når kunden har besluttet å bruke selskapet for en ny ettårsperiode.

Selskapet fakturerer kunden og skal ha oppgjør fra denne, mens Microsoft fakturerer og skal ha oppgjør fra selskapet. Selskapet sitter da med risikoen for manglende oppgjør fra kunden, samt forpliktelsene overfor Microsoft. Det bruttobeløpet som faktureres til kunde vises derfor som omsetning i regnskapet, og kjøp fra Microsoft vises som varekost.

Fordringer

Fordringer er oppført til pålydende verdi etter fradrag for forventet tap.

Kortsiktige fordringer og gjeld i fremmed valuta er omregnet etter valutadagskurser på opptaksdatoen.

Varelager

Varebeholdninger er vurdert til det laveste av anskaffelseskost og antatt salgspris etter fradrag for salgskostnader.

Aksjer

Aksjer i datterselskap er i morselskapet regnskapsført etter kostmetoden. I de tilfellene virkelig verdi er lavere enn anskaffelseskostnaden er det foretatt nedskrivning til virkelig verdi.

Varige driftsmidler

Varige driftsmidler er ført opp i balansen til historisk anskaffelseskost fratrukket lineære avskrivninger.

Investeringer knyttet til anskaffelse av EDB-utstyr med antatt levetid under tre år er løpende kostnadsført.

Varige driftsmidler avskrives lineært etter følgende avskrivningssatser:

Inventar og påkostning bygning:	20 %
Kontormaskiner:	20 - 33 %

Ervervet goodwill oppføres i balansen til anskaffelseskost og avskrives lineært over forventet økonomisk levetid på ti år. I de tilfellene verdien vurderes å være lavere enn balanseført verdi foretas det nedskrivning til virkelig verdi.

Skatter

Utsatt skatt og utsatt skattefordel er beregnet på grunnlag av de midlertidige forskjeller som eksisterer ved utgangen av regnskapsåret mellom regnskapsmessige og skattemessige verdier. Negative og positive midlertidige forskjeller som reverserer i samme periode er utlignet. Utsatt skatt og utsatt skattefordel er beregnet med nominell skattesats. Utsatt skattefordel er oppført som immateriell eiendel i balansen. Skattekostnaden i resultatregnskapet inkluderer betalbare skatter og endringer i utsatt skatt.

Kontantstrømsoppstilling

Kontantstrømsoppstillingen er utarbeidet etter den indirekte metoden. Kontanter og kontantekvivalenter omfatter kontanter og bankinnskudd.

Note 2 Segmentinformasjon

(alle tall i NOK tusen)

Virksomhetsområder	Innmeta Licensing AS		Origo AS		Webtreff AS og øvrige selsk.	
	Salg av lisenser		Avviklet virksomhet		Avviklet virksomhet	
Resultat	2003	2002	2003	2002	2003	2002
Driftsinntekter 1)	184 367	200 102	0	1 048	0	0
Driftskostnader inkl. finans ekskl. avskr.	174 280	182 613	0	2 039	0	0
Ordinære- / goodwillavskrivninger	201	450	0	0	0	0
Nedskrivning investering i datterselskap	0	0	0	0	0	0
Ordinært resultat før skattekostnad	9 886	17 039	0	-991	0	0

Balanse

Kapitalbinding:

Omløpsmidler	73 681	40 934	0	0	95	95
Anleggsmidler	355	382	0	0	0	0
Rentefri gjeld	66 632	35 441	0	0	76	76
Rentebærende gjeld	0	0	0	0	0	0
Netto kapitalbinding	7 404	5 875	0	0	19	19
Investeringer i anleggsmidler	196	183	0	0	0	0

Virksomhetsområder	Innmeta ASA		Elimineringer		Konsern	
	2003	2002	2003	2002	2003	2002
Driftsinntekter 1)	360	0	-360	-1 048	184 367	200 102
Driftskostnader inkl. finans ekskl. avskr.	-5 345	-14 735	7 383	16 021	176 318	185 938
Ordinære- / goodwillavskrivninger	267	0	3 617	3 617	4 085	4 067
Nedskrivning investering i datterselskap	0	0	0	0	0	0
Ordinært resultat før skattekostnad	5 438	14 735	-11 360	-20 686	3 964	10 097

Balanse

Kapitalbinding:

Omløpsmidler	15 318	2 818	-14 559	-1 657	74 535	42 190
Anleggsmidler	53 648	47 143	-18 661	-15 044	35 342	32 481
Rentefri gjeld	6 256	4 457	-14 559	-1 657	58 405	38 317
Rentebærende gjeld	15 689	3 693			15 689	3 693
Netto kapitalbinding	47 021	41 811	-18 661	-15 044	35 783	32 661
Investeringer i anleggsmidler	1 242	310	0	0	1 438	493

1) Det vises til note 1 om prinsipper vedrørende inntektsføring.

2) Origo AS gikk konkurs i mars 2002. Resultater frem til konkurstidspunktet i 2002 er konsolidert. Egenkapital på konkurstidspunktet var negativ TNOK 857. Utgang av datterselskapet Origo AS er i henhold til god regnskapsskikk ført direkte mot egenkapitalen.

3) Webtreff AS som ble avviklet i 2003 er ikke konsolidert i 2003. Netto eiendeler for øvrig virksomhet er knyttet til datterselskapet Innmeta AB.

Note 3 Varer

Konsernet har kun ferdigvarer på lager. Varebeholdningen består kun av programvare, og er vurdert til det laveste av anskaffelseskost og antatt salgspris etter fradrag for salgskostnader.

Note 4 Lønnskostnader / Antall ansatte / Godtgjørelser / Lån til ansatte / Pensjoner m.m.

(alle tall i NOK tusen)

Lønnskostnader mm.	Mor			Konsern		
	2003	2002	2001	2003	2002	2001
Lønninger	340	551	3 722	6 871	5 944	27 615
Folketrygdavgift	95	56	575	1 070	860	1 950
Pensjonskostnader	0	0	0	0	0	0
Andre ytelser	82	-25	52	753	1 235	2 015
Lønnskostnader	517	582	4 349	8 694	8 039	31 580
Gjennomsnittlig antall ansatte	1	1	5	14	14	50

Godtgjørelser (i kroner)	Styrehonorar	Pensjoner	Annen godtgj.	Opsjoner
Styreformann Paal Raaholt	190 000	0	0	0
Styremedlem Øystein Moan	70 000	0	0	0
Styremedlem Vidar Ullenrød	70 000	0	0	0
	Lønn	Pensjoner	Annen godtgj.	Opsjoner
Daglig leder Ulf Ristebråten	340 183	0	1 800	0

Godtgjørelser til daglig leder og styret tilsvare det som er utbetalt og innberettet i 2003. Utbetaling gjelder styrehonorar for 2003 vedtatt på generalforsamling 30. april 2003, samt deler av styrehonorar for 2002 som tidligere er vedtatt av selskapets generalforsamling. På generalforsamlingen 30. april 2003 ble det besluttet at styrehonorar for 2003 skulle utgjøre NOK 100.000 for styrets formann og NOK 70.000 for styrets medlemmer.

Patri Invest AS (som er eiet av daglig leder) har utført konsulent tjenester for Inmeta ASA. Det er i 2003 fakturert NOK 400.000 for disse tjenestene. Det vises til note 15.

Det foreligger ingen avtale om særskilt vederlag ved opphør eller endring av ansettelsesforholdet for daglig leder, ledende ansatte, styremedlemmer eller nærstående til noen av disse. For denne gruppen finnes heller ingen avtaler om opsjoner, bonus, overskuddsdeling eller lignende per 31.12.2003. Ingen av personene i nevnte gruppe har lån eller sikkerhetsstillelser i selskapet. For ytterligere opplysninger se note 9.

Revisor

Honorar for revisjon og revisjonsbeslektede tjenester for morselskapet er i 2003 kostnadsført med NOK 155.150 og godtgjørelse for annet arbeid med NOK 118.225.

Honorar for revisjon og revisjonsbeslektede tjenester for konsernet er i 2003 kostnadsført med NOK 280.508 og godtgjørelse for annet arbeid med NOK 159.650.

Pensjonskostnad

Konsernet har ingen pensjonskostnader..

Note 5 Varige driftsmidler og immaterielle eiendeler - Konsern

(alle tall i NOK tusen)

				Konsern 31.12.2003	Mor 31.12.2003
	Maskiner	Inventar	Goodwill	Sum	
Anskaffelseskost 31.12.02	1 435	244	36 177	37 856	310
Tilgang kjøpte driftsmidler	1 437	0	0	1 437	1 242
Avgang	0	0	0	0	0
Anskaffelseskost 31.12.03	2 872	244	36 177	39 293	1 552
Avskrivninger, nedskrivninger 31.12.02	897	210	9 044	10 151	0
Årets avskrivninger og nedskrivninger	451	17	3 617	4 085	267
Akkumulerte avskr. avgang driftsmidler	0	0	0	0	
Akkumulerte avskrivninger 31.12.03	1 348	227	12 661	14 236	267
Balanseført verdi pr. 31.12.	1 524	17	23 516	25 057	1 285
Avskrivningstid	Inntil 5 år	Inntil 5 år	Inntil 10 år		Inntil 5 år
Avskrivningsmåte	Lineært	Lineært	Lineært		Lineært
Årets avskrivninger	451	17	3 617	4 085	267
Årets nedskrivninger	0	0	0	0	0

Goodwill i regnskapet er knyttet til Inmeta Licensing AS som ble kjøpt i 2000.

	Inmeta Licensing AS
Goodwill ved anskaffelse	36 177
Avskrivninger tidligere år	-9 044
Årets avskrivninger	-3 617
Balanseført verdi pr. 31.12.03	23 516

Gjenværende goodwill avskrives over en forventet økonomisk levetid på 10 år. Avskrivningstiden på 10 år er lagt til grunn da det forventes at kjøpet genererer en positiv kontantstrøm i denne perioden. Det vises til note 2 om inntjening i Inmeta Licensing AS.

Note 6 **Aksjer og andeler i datterselskap, tilknyttet selskap, felles kontrollert virksomhet og andre selskap**

(alle tall i NOK tusen)

Selskap	Inmeta Licensing AS	Inmeta AB
Forretningskontor	Oslo	Stockholm
Eierandel	100%	100%
Andel av stemmeberettiget kapital	100%	100%
Egenkapital i følge siste årsregnskap	7 404	18
Resultat i følge siste årsregnskap	7 103	0
	Kostpris	Bokført verdi
Inmeta Licensing AS	42 159	42 159
Inmeta AB	120	18
Sum	67 467	42 177

Datterselskapet Webtreff AS er avviklet i 2003.

Note 7 Skatt

(alle tall i NOK tusen)

	Mor		Konsern	
	01.01. - 31.12.		01.01. - 31.12.	
	2003	2002	2003	2002
Betalbar skatt fremkommer slik:				
Ordinært resultat før skattekostnad	5 437	14 735		
Permanente forskjeller	-25 188	-12 397		
Endring i midlertidige forskjeller	-12 268	-395		
Anvendelse av fremførbart underskudd	0	-1 943		
Grunnlag for betalbar skatt	-32 019	0		
28% betalbar skatt	0	0		

Årets skattekostnad fremkommer slik:

Betalbar skatt på årets resultat	0	0	2 760	4 817
Brutto endring utsatt skattefordel	-5 530	654	-5 508	612
Reduksjon betalbar skatt knyttet til konsernbidrag	0	0	-2 167	-4 817
Endring utsatt skatt på grunn av avgang datterselskap	0	0	0	13
Årets totale skattekostnad	-5 530	654	-4 915	625

	31.12.2003	31.12.2002	31.12.2003	31.12.2002
Betalbar skatt i balansen fremkommer slik:				
Betalbar skatt på årets resultat	0	0	2 760	4 817
Betalbar skatt på konsernbidrag	0	0	-2 167	-4 817
Sum betalbar skatt	0	0	593	0

Spesifikasjon av grunnlag for utsatt skatt:

Forskjeller som utlignes:

Anleggsmidler	206	11	-121	-377
Omløpsmidler	0	-12 072	-30	-12 118
Underskudd til fremføring	-36 586	-4 567	-36 586	-4 567
Sum	-36 380	-16 628	-36 737	-17 062
Utsatt skattefordel	-10 186	-4 656	-10 286	-4 777
Balanseført utsatt skattefordel	-10 186	-4 656	-10 286	-4 777

Av det fremførbare underskuddet i morselskapet pr. 31.12.2003 utløper TNOK 4.567 i 2011 og TNOK 32.019 i 2012.

Konsernbidrag fra datterselskap er i henhold til god regnskapsskikk resultatført i morselskapet.

Tap ved avvikling og salg av datterselskaper er behandlet som permanente forskjeller hos morselskapet i 2002, da det ikke tidligere er balanseført utsatt skattefordel på nedskrivning av aksjer.

Utsatt skattefordel på nedskrivning av aksjer er i henhold til god regnskapsskikk ikke regnskapsført i tidligere år. Som følge av avviklingen av Webtreff AS i 2003 er hele skatteeffekten knyttet til tap på aksjer regnskapsført i 2003. Beløpsmessig utgjør resultatført skattefordel knyttet til tapet TNOK 7.024.

Sammenheng mellom skattekostnad og skatt beregnet som gjennomsnittlig nominell skattesats på resultat før skatt:

	Mor	Konsern
Skatt beregnet som gj.sn. nominell skattesats på resultat før skatt	1 522	1 110
Effekt av permanente forskjeller	-7 053	-6 025
Effekt av ikke balanseført utsatt skattefordel	0	0
Skattekostnad i henhold til resultatregnskap	-5 530	-4 915

Note 8 Egenkapital og aksjonærinformasjon

(alle tall i NOK tusen)

Egenkapital

Morselskap	Aksjekapital	Overkursfond	Annen egenkapital	Sum
EK pr. 31.12.02	8 062	23 509	10 241	41 812
Avsatt utbytte			-5 758	-5 758
Årets resultat			10 966	10 966
EK pr. 31.12.03	8 062	23 509	15 449	47 020
Konsern	Aksjekapital		Annen egenkapital	Sum
EK pr. 31.12.02	8 062		24 599	32 661
Årets resultat			8 879	8 879
Avsatt utbytte			-5 758	-5 758
EK pr. 31.12.03	8 062		27 720	35 782

Aksjekapital og eierstruktur

Aksjekapitalen i Inmeta ASA består av bare en aksjeklasse, hvor hver aksje gir en stemme og samme rett forøvrig i selskapet.

Fri egenkapital

Morselskapets frie egenkapital er:	31.12.03	31.12.02	31.12.01
Annen egenkapital	16 551	14 080	0
Balanseført utsatt skattefordel	-5 530	-4 656	-5 310
Selskapets frie egenkapital (før utbytte)	11 021	9 424	0
Foreslått utbytte	-5 758	-3 839	0
Frie egenkapital etter foreslått utbytte	5 263	5 585	0

Aksjekapital og aksjonærinformasjon

Aksjekapital i Inmeta ASA pr. 31.12.2003 består av:

	Antall	Pålydende	Balanseført
Aksjer	38 389 634	0,21	8 061 823

Styret har fullmakt til å erverve egne aksjer med inntil 10% av aksjekapitalen.

Det er ikke tildelt opsjoner til ansatte og styremedlemmer pr. 31.12.2003.

Eierstruktur

De største aksjonærene i Inmeta ASA pr. 31.12.2003 var:

	Antall aksjer	Eierandel (%)	Stemmeandel (%)
Eastinvest AS	3 830 639	9,98	9,98
Ulf Ristebråten	3 671 737	9,56	9,56
PR Invest AS	3 671 736	9,56	9,56
Atle Rønquist	850 000	2,21	2,21
Harald Ellefsen	787 805	2,05	2,05
Halfdan Guillermao Jensen	782 431	2,04	2,04
Uneco AS	635 100	1,65	1,65
Lindegaard AS	439 000	1,14	1,14
Andreas Baksaa	401 000	1,04	1,04
Cecilie Nordland	355 265	0,93	0,93
Kaj Holding AS	350 000	0,91	0,91
M.T. Eiendomsinvest	300 000	0,78	0,78
Jeppe During	282 180	0,74	0,74
Lars Bredeesen	263 850	0,69	0,69
Une Amundsen	253 325	0,66	0,66
Jo Kåre Folkestad	250 000	0,65	0,65
Tine Pensjonskasse	242 300	0,63	0,63
Nymark AS	233 000	0,61	0,61
Oddbjørn Lende	231 360	0,60	0,60
Trygve Fjetland	230 000	0,60	0,60
Sum 20 største	18 060 728	47,05	47,05
Sum øvrige	20 328 906	52,95	52,95
Totalt antall aksjer	38 389 634	100,00	100,00

Aksjer og opsjoner eiet av medlemmer i styret og daglig leder pr. 31.12.2003:

	Verv	Totalt ant. aksjer	Ant. opsjoner
Paal S. Raaholt (inkl. PR Invest AS)	Styreformann	3 671 736	0
Øystein Moan	Styremedlem	120 000	0
Vidar Ullennrød	Styremedlem	0	0
Ulf Ristebråten	Daglig leder	3 671 737	0

Note 9 Resultat pr. aksje

Konsernets resultat pr. aksje fremkommer slik:	2003	2002	2001
Årsresultat fratrukket utbytte og andre kostnader knyttet til pref.aksjer 1)	8 878 720	9 471 932	-23 968 249
Tidsveiet gjennomsnitt av utestående ordinære aksjer 2)	38 389 634	38 389 634	34 496 034
	0,23	0,25	-0,69
1) Utvannet resultat pr. aksje blir tilsvarende ovenfor.	2003	2002	2001
Årsresultat til beregning av res. pr. aksje	8 878 720	9 471 932	-23 968 249
2) Beregning av gjennomsnittlig antall aksjer			
Antall utstedte aksjer pr. 01.01.	38 389 634	38 389 634	26 674 690
Antall utstedte aksjer pr. 31.12.	38 389 634	38 389 634	38 389 634
Gjennomsnittlig antall aksjer	38 389 634	38 389 634	34 496 034

Selskapet har ikke utstedt opsjoner og er ikke forpliktet til å utstede aksjer til selgere av oppkjøpte selskaper.

Note 10 Kundefordringer

Kundefordringer er vurdert til pålydende med fradrag for antatt tap på NOK 100.000 for konsernet.

Regnskapsmessige tap på fordringer for 2003 fremkommer slik:	Konsern
Realiserte tap	0
Innkomet på avskrevne fordringer	-41 670
Tilbakeføring av avsetning pr. 31.12.2002	-100 000
Avsatt for tap på fordringer pr. 31.12.2003	100 000
Årets regnskapsmessige tap på fordringer	41 670

Note 11 Likvider

Av totale bankinnskudd er NOK 340.120 bundet til skyldig skattetrekk for konsernet.

Konsernet har følgende depositumkonti:	Vedrørende:	Kreditor:	Beløp (NOK):
	Husleie	Gjerdrumsvei 11 ANS	609 101
	Driftsutgifter lokaler	Avantor Drift AS	50 793

Note 12 Mellomværende med selskap i samme konsern

(alle tall i NOK tusen)

	Mor			
	Kortsiktige fordringer		Annen kortsiktig gjeld	
	2003	2002	2003	2002
Foretak i samme konsern	14 559	1 657	0	0
Sum	14 559	1 657	0	0

Transaksjonene mellom selskapene skjer på vanlige forretningsmessige vilkår.

Det er i 2003 mottatt 7.743 i konsernbidrag fra Inmeta Licensing AS. Netto mellomværende med Inmeta Licensing AS er etter dette en fordring på 14.482. Den resterende delen av fordringen er en fordring på Inmeta AB.

Note 13 Pantstillelser og garantiansvar

(alle tall i NOK tusen)

Pantstillelser	Konsern		Morselskap	
	2003	2002	2003	2002
Bokført verdi av gjeld det er stillet sikkerhet for:	2003	2002	2003	2002
Factoring-gjeld	15 689	3 693	15 689	3 693
Sum	15 689	3 693	15 689	3 693

Bokført verdi	Konsern		Morselskap	
	2003	2002	2003	2002
Eiendeler som er stillet som sikkerhet:	2003	2002	2003	2002
Anleggsmidler	0	0	0	0
Fordringer	69 579	37 926	0	0
Sum	69 579	37 926	0	0

Note 14 Finansiell markedsrisiko

Valutarisiko

Konsernet har ingen lån eller andre finansielle instrumenter i utenlandsk valuta.

Konsernet fakturerte EUR 1,4 millioner i desember 2003. Dette er i 2004 innbetalt med en valutagevinst på MNOK 0,6. Konsernet kjøper også inn enkelte av sine produkter i Euro. Det løpende lageret er lite, men kursforholdet NOK / EUR kan ha en påvirkning på dekningsbidraget.

Konsernet vurderer den finansielle markedsrisikoen som lav.

Renterisiko

Konsernet er finansiert av factoringselskapet Elcon Finans AS. Kredittrammen er på MNOK 17,0.

Morselskapet står som ansvarlig og låner pengene videre til Inmeta Licensing AS. Elcon Finans AS har en sikkerhet opp til MNOK 35,0 i fordringene. Gjennom året har konsernet i hovedsak penger til gode hos Elcon Finans AS.

Konsernet vurderer renterisikoen som lav.

Note 15 Nærstående parter

Patri Invest AS

Patri Invest AS er et konsulent og investeringsselskap eiet av daglig leder i Inmeta ASA, Ulf Ristebråten.

Patri Invest AS har utført konsulenttenester for Inmeta ASA for NOK 400.000 i 2003. Se note 5.

ASP Norge AS

ASP Norge AS er et konsultentselskap som blant annet tar drifting på datasiden og står for prosjektledelse. ASP Norge AS er delvis eiet av styreformann i Inmeta ASA, Paal S. Raaholt.

ASP Norge AS har utført konsulenttenester for Inmeta ASA for NOK 270.000 i 2003.

Note 16**Sammenslåtte poster***(alle tall i NOK tusen)*

	Konsern		Morselskap	
	2003	2002	2003	2002
Finansinntekter				
Renteinntekter	349	165	264	28
Agio gevinst	218	208	0	0
Konsernbidrag	0	0	7 743	17 203
Sum	567	373	8 007	17 231
Finanskostnader				
Rentekostnader	285	170	231	165
Agio tap	670	174	0	0
Andre finanskostnader	212	424	212	489
Sum	1 167	768	443	654
Sammenslåtte poster kontantstrømoppstilling				
	2003	2002	2003	2002
Endring kundefordringer	-31 652	1 793	0	0
Endring leverandørgjeld	12 148	-5 437	0	-1 028
Endring varelager	7	177	0	0
Endring kundefordr., lev.gjeld, varelager	-19 497	-3 467	0	-1 028

Note 17**Implementering av IFRS i 2005**

EU har vedtatt at alle børsnoterte selskaper innen EU-området senest innen 1. januar 2005 må ta i bruk International Financial Reporting Standards (IFRS) i konsernregnskapet. Som følge av EØS-avtalen vil dette også gjelde for norske børsnoterte selskaper. For Inmeta ASA forventes første regnskapsavleggelse etter IFRS å bli regnskapet for første kvartal 2005. Dette vil inkludere sammenliknbare tall for 2004 etter IFRS.

Som følge av kravet til sammenliknbare tall, må det utarbeides en åpningsbalanse i henhold til IFRS pr. 1. januar 2004. Inmeta ASA har gjennomført en foreløpig vurdering av hvor det kan foreligge forskjeller av betydning mellom balanse per 31. desember 2003 i henhold til de regnskapsprinsipper som anvendes for 2003 og åpningsbalanse pr. 1. januar 2004 i henhold til IFRS. Da enkelte av overgangsreglene kan bli gjenstand for endringer frem til tidspunktet for overgang til IFRS, vil det kunne oppstå andre forskjeller enn den som nevnes nedenfor. Den foreløpige gjennomgangen har kun avdekket ett forhold av større betydning for konsernregnskapet.

Det er imidlertid ikke gjort noen analyse av de mulige effektene innføringen vil kunne ha på noteopplysninger, klassifiseringer og presentasjon av regnskapet. På disse områdene forventes det betydelige endringer.

Goodwill

Ved innføring av IFRS forventes det at goodwill ikke lenger skal avskrives, men løpende vurderes mot virkelig verdi og nedskrives dersom nedskrivingsbehov avdekkes. Prinsippforskjellen vil ha betydning for regnskapsføring av goodwill knyttet til datterselskapet Inmeta Licensing AS.



KPMG AS

P.O. Box 7000 Majorstuen
N-0306 Oslo

KPMG Huset – Sørkedalsveien 6
N-0369 Oslo

Telephone +47 21 09 21 09
Fax +47 22 60 96 01
www.kpmg.no
Enterprise NO 935 174 627 MVA

Til generalforsamlingen i Inmeta ASA

REVISJONSBERETNING FOR 2003

Ledelsens ansvar og revisors oppgave

Vi har revidert årsregnskapet for Inmeta ASA for regnskapsåret 2003, som viser et overskudd på kr 10.967.410 for morselskapet og et overskudd på kr 8.879.000 for konsernet. Vi har også revidert opplysningene i årsberetningen om årsregnskapet, forutsetningen om fortsatt drift og forslaget til anvendelse av overskuddet. Årsregnskapet består av resultatregnskap, balanse, kontantstrømpoppstilling, noteopplysninger og konsernregnskap. Årsregnskapet og årsberetningen er avgitt av selskapets styre og daglig leder. Vår oppgave er å uttale oss om årsregnskapet og øvrige forhold i henhold til revisorlovens krav.

Grunnlag for vår uttalelse

Vi har utført revisjonen i samsvar med revisorloven og god revisjonsskikk i Norge. God revisjonsskikk krever at vi planlegger og utfører revisjonen for å oppnå betryggende sikkerhet for at årsregnskapet ikke inneholder vesentlig feilinformasjon. Revisjon omfatter kontroll av utvalgte deler av materialet som underbygger informasjonen i årsregnskapet, vurdering av de benyttede regnskapsprinsipper og vesentlige regnskapsestimater, samt vurdering av innholdet i og presentasjonen av årsregnskapet. I den grad det følger av god revisjonsskikk, omfatter revisjon også en gjennomgåelse av selskapets formuesforvaltning og regnskaps- og intern kontrollsystemer. Vi mener at vår revisjon gir et forsvarlig grunnlag for vår uttalelse.

Uttalelse

Vi mener at

- årsregnskapet er avgitt i samsvar med lov og forskrifter og gir et uttrykk for selskapets og konsernets økonomiske stilling 31. desember 2003 og for resultatet og kontantstrømmene i regnskapsåret i overensstemmelse med god regnskapsskikk i Norge
- ledelsen har oppfylt sin plikt til å sørge for ordentlig og oversiktlig registrering og dokumentasjon av regnskapsopplysninger i samsvar med lov og god regnskapsskikk
- opplysningene i årsberetningen om årsregnskapet, forutsetningen om fortsatt drift og forslaget til anvendelse av overskuddet er konsistente med årsregnskapet og er i samsvar med lov og forskrifter.

Oslo, 29. mars 2004
KPMG AS

Bjørn Kristiansen
Statsautorisert revisor



KPMG AS is the Norwegian member firm of KPMG International, a Swiss cooperative

Stattdokumenterte revisor-
medlemsfirma av Oslo i norske
Revisjonsberetning

Offices in:

Oslo
Bærum
Ålesund
Arctic
Bergen
Eivind
Fossum
Hauger

Haugesund
Kjelleråsland
Lillehammer
Ås i Fære
Molde
Narvik
Sandnessjøen

Sandnessjøen
Sveinset
Sund
Tromsø
Tvedestrand
Tvedestrand
Ålesund

Inmeta Licensing AS
Gjerdrumsvei 11
0484 Oslo
telefon: 23 00 67 00
telefaks: 23 00 67 19

Inmeta ASA
Gjerdrumsvei 11
0484 Oslo
telefon: 23 00 67 00
telefaks: 23 00 67 19

www.inmeta.com